

MATERIA
catalogue

1972
2022

1972 50 2022
aniversario
PAMESA
cerámica

MATERIA

First concept, then materia. Upgrade your life.

CATÁLOGO GENERAL

22

1972 *50* 2022
aniversario
PAMESA
cerámica

50 AÑOS DE EXPERIENCIA

Pamesa Cerámica es la compañía matriz del Grupo Pamesa con vocación de liderazgo dedicada al diseño, fabricación y comercialización de productos cerámicos que satisface las necesidades de sus clientes asegurando una excelente relación calidad, diseño y precio.

50 YEARS OF EXPERIENCE

Pamesa Cerámica is the parent company of the Pamesa Group, which aims to be a leading benchmark in the design, manufacture and marketing of ceramic products that satisfy its customers' needs and guarantee excellent quality, design and value for money.

50 ANNÉES D'EXPÉRIENCE

Pamesa Cerámica est la compagnie matrice du Groupe Pamesa à vocation de leadership dédiée à la conception, la fabrication et la commercialisation de produits céramiques, qui satisfait les besoins de ses clients en assurant un excellent rapport qualité, design et prix.



Pamesa Cerámica en Almazora (Castellón)
España / Pamesa Cerámica installations in Almazora (Castellón) Spain



Pamesa do Brasil (Suape) Brasil

MEDIO AMBIENTE

Siempre en continuo desarrollo

Pamesa Cerámica cuenta con un sistema de gestión ambiental para identificar y minimizar el impacto de sus operaciones sobre las emisiones atmosféricas, aguas residuales, residuos y contaminación acústica.

Autorización ambiental integrada

La compañía está comprometida con el cumplimiento de las disposiciones legales en material medioambiental. Pamesa cuenta con la Autorización Ambiental Integrada, otorgada por la Conselleria de Territorio y Vivienda de la Generalitat Valenciana.

Protocolo de Kioto

Pamesa fue la primera empresa del sector cerámico que consiguió el reconocimiento de asignación de derechos de CO2, cumpliendo así con el Protocolo de Kioto.

Sistema integrado de gestión

Empresa adherida al Sistema Integrado de Gestión (SIG), diseñado por Ecoembes y encaminado a la recogida selectiva y recuperación de residuos de envases para su tratado, reciclado y valoración.

Reciclaje

Aplicando criterios de mejora continua, lleva a cabo una valorización interna de los residuos y una recogida selectiva de los mismos como cartón, plástico o madera.

Eficiencia operativa

Pamesa está comprometida con la optimización en la gestión del agua, basada en los principios de reutilización y optimización de la misma en diferentes procesos. Además, apuesta por la aplicación constante de criterios de eficiencia energética en sus instalaciones y actividades.

Certificación ambiental

La compañía cuenta con Declaraciones Ambientales de Producto (DAP) para todas las familias de producto que comercializa. Una declaración concedida por Aenor en 2014 y ampliada en 2015 que destaca productos respetuosos con el medio ambiente.

ENVIRONMENT

Always in continuous development

Pamesa Cerámica has an environmental management system to identify and minimise the impact of its operations on atmospheric emissions, waste water, other waste and noise pollution.

Integrated Environmental Authorisation

The company is committed to complying with all current environmental legislation. Pamesa has been granted Integrated Environmental Authorisation by the Valencia Regional Government's Department for Territory and Housing.

Kyoto Protocol

Pamesa was the first company in the ceramic sector to obtain recognition of allocation of CO2 emission rights, thus complying with the Kyoto Protocol.

Integrated Management System

The company is signed up to the Integrated Management System (SIG) designed by Ecoembes for the selective collection and recovery of waste for treatment, recycling and appraisal.

Recycling

Applying criteria of continuous improvement, the firm carries out internal appraisals of waste and selective collection of waste materials like cardboard, plastic or wood, and helps to combat deforestation through the introduction of the europallet.

Operational efficiency

Pamesa is committed to optimising water management based on the principles of recycling and water optimisation in all its processes. The firm also follows energy efficiency criteria in its premises and activities.

Environmental certification

The company has Environmental Product Declarations (EPDs) for every product family Pamesa Cerámica sells.

This declaration for environmentally friendly products was awarded by Aenor in 2014 and extended in 2015.

ENVIRONNEMENT

En perpétuel développement continu

Pamesa dispose d'un système de gestion environnementale pour identifier et minimiser l'impact de ses opérations sur les émissions atmosphériques, les eaux résiduaires, les déchets et la pollution acoustique.

Autorisation environnementale intégrée

La compagnie s'engage à respecter les dispositions légales en matière environnementale. Pamesa possède l'Autorisation environnementale intégrée, décernée par le Conseil du Territoire et du Logement de la Generalitat Valenciana.

Protocole de Kyoto

Pamesa fut la première entreprise du secteur céramique à obtenir la reconnaissance d'assignation de droits de CO2, satisfaisant ainsi au Protocole de Kyoto.

Système intégré de gestion

Entreprise adhérente au Système intégré de gestion (SIG), conçu par Ecoembes et dirigé à la collecte sélective et la récupération des déchets d'emballages pour leur traitement, leur recyclage et leur évaluation.

Recyclage

En appliquant des critères d'amélioration continue, on effectue une valorisation interne des déchets et une collecte sélective de ceux-ci comme le carton, le plastique ou le bois et l'on contribue à lutter contre la déforestation avec l'introduction de l'europalette.


Efficience opérationnelle

Pamesa est engagée vis-à-vis de l'optimisation dans la gestion de l'eau, basée sur les principes de réutilisation et d'optimisation de celle-ci dans différents processus. De plus, il mise sur l'application constante de critères d'efficacité énergétique dans ses installations et ses activités.

Certification environnementale

Pamesa dispose de Déclarations environnementales de produit (DAP) pour toutes les familles de produit qu'elle commercialise. Une déclaration décernée par Aenor en 2014 et étendue en 2015 qui témoigne de produits respectueux envers l'environnement.





CALIDAD

Pamesa tiene implantado un sistema de gestión de calidad, acorde con la norma ISO 9001: 2015, certificado por Lloyd's Register Quality Assurance. Apostando por la excelencia en la gestión y entendiendo la calidad como su seña de identidad, las claves en el cumplimiento de esta normativa son:

- Mejorar la satisfacción de los clientes.
- Incrementar el compromiso de los empleados con la calidad.
- Optimizar el funcionamiento de las unidades de negocio y el servicio de comercialización.
- Apostar por la mejora continua como clave del éxito empresarial.

QUALITY

Pamesa has a quality management system in accordance with the standard ISO 9001: 2015, certified by Lloyd's Register Quality Assurance. Committing to managerial excellence and taking quality as its hallmark, the key points for complying with this standard are:

- Improving customer satisfaction.
- Increasing employees commitment to quality.
- Optimising the operations of business units and marketing services.
- Committing to continuous improvement as the key to business success.

QUALITÉ

Pamesa a implanté un système de gestion de la qualité, conformément à la norme ISO 9001: 2015, certifié par Lloyd's Register Quality Assurance. Misant sur l'excellence dans la gestion et comprenant la qualité comme son signe d'identité, les clés dans l'accomplissement de cette réglementation sont:

- Améliorer la satisfaction des clients.
- Augmenter l'engagement des employés envers la qualité.
- Optimiser le fonctionnement des unités d'affaires et le service de commercialisation.
- Miser sur l'amélioration continue comme clé du succès entrepreneurial.

Índice

Index
Index

MATERIA

First concept, then materia.
Upgrade your life.

CROMAT

AMARNA	16	GRANSASSO	106	MOLEANOS	190
APULIA	22	ILLUSION	112	MONTPELLIER	196
ARDESIA	26	LINCOLN	118	NEBULA	202
ARGILE	32	LUX CANFRANC	124	NIRO	208
ARNO	38	LUX DANAE	128	NUVOLE	214
BADAB	44	LUX DEVA	132	PIAVE	218
BELGIO	50	LUX GROTTA	138	PISA	224
BELGIO 20MM	56	LUX ICEBERG	144	PLAIN	230
BLOCK	58	LUX ILIRIA	148	SANTORO	232
BRACCIANO	62	LUX JATOBÁ	152	SARDONYX	236
CELLINI	68	LUX JEBEL	158	SCANDIC	242
CROMAT	74	LUX KIONIA	164	TORANO	246
DECO	80	LUX LAURANTS	168	WELLS	252
DESERT	90	LUX NOOR	174	WHITEHALL	258
EMPOLI-SENESI	96	LUX OSSOLA	180	ZAGREB	264
ERICE	102	MANAOS	184		

KONCEPT

CADMIAE	270
KONCEPT	276
SLATE	282
STONE	288
WOOD	292

CARACTERÍSTICAS TÉCNICAS

RECOMENDACIONES XXL XXL RECOMMENDATIONS / RECOMMANDATIONS XXL	300
SISTEMA CORONACIÓN 20MM 20MM POOL COPING SYSTEM / SYSTÈME DE COURONNEMENT 20MM	302
PLOTS REGULABLES ADJUSTABLE PEDESTALS / PLOTS RÉGLABLES	304
MANTENIMIENTO Y LIMPIEZA CLEANNING AND CARE / ENTRETIEN ET NETTOYAGE	306
PIEZAS ESPECIALES POR TIPOLOGÍA DE PRODUCTO / SPECIAL PIECES BY PRODUCT TYPE / PIÈCES SPÉCIALES PAR TYPOLOGIE DE PRODUIT	308
TABLA DE UTILIDADES TÉCNICAS TABLE OF TECHNICAL UTILITIES / TABLEAU DES UTILITÉS TECHNIQUES	310
CARACTERÍSTICAS TÉCNICAS TECHNICAL FEATURES / CARACTÉRISTIQUES TECHNIQUES	312

SIMBOLOGÍA
 SYMBOLS / LÉGENDE

TIPOLOGÍA DE PRODUCTO
 PRODUCT SERIES
 FAMILLE DE PRODUCT

- **COMPACGLASS**
GRES PORCELÁNICO ESMALTADO RECTIFICADO · RECTIFIED GLAZED PORCELAIN TILES · GRÈS CÉRAME ÉMAILLÉ RECTIFIÉE
- **LEVIGLASS**
GRES PORCELÁNICO ESMALTADO PULIDO RECTIFICADO · POLISHED GLAZED RECTIFIED PORCELAIN TILES · GRÈS CÉRAME ÉMAILLÉ POLI RECTIFIÉE
- **CR. LUX**
GRES PORCELÁNICO ESMALTADO PULIDO RECTIFICADO · POLISHED GLAZED RECTIFIED PORCELAIN TILES · GRÈS CÉRAME ÉMAILLÉ POLI RECTIFIÉE
- **DECORSTONE**
GRES PORCELÁNICO RECTIFICADO · RECTIFIED PORCELAIN TILES · GRÈS CÉRAME RECTIFIÉE
- **LUXGLASS**
GRES PORCELÁNICO RECTIFICADO · RECTIFIED PORCELAIN TILES · GRÈS CÉRAME RECTIFIÉE
- **COMPACTTO PEDRA**
GRES PORCELÁNICO RECTIFICADO · RECTIFIED PORCELAIN TILES · GRÈS CÉRAME RECTIFIÉE
- **COMPACTTO PEDRA SEMIPULIDO**
GRES PORCELÁNICO SEMIPULIDO RECTIFICADO · RECTIFIED SEMIPOLISHED PORCELAIN TILES · GRÈS CÉRAME SEMIPOLI RECTIFIÉE

* Tratamiento superficial aplicado después de la cocción sujeto a condiciones de modelo color, cantidad y suministro y que cumple con la norma española CTE.

* Surface treatment compliant with the Spanish building code (CTE), applied after firing depending on the model, colour, amount and delivery conditions.

* Traitement superficiel appliqué après la cuisson et assujéti aux conditions de modèle, couleur, quantité et fourniture, et qui respecte le code technique de la construction espagnol.

ACABADOS FINISHES FINITIONS

- GLO** BRILLO GLOSSY BRILLANT
- MATT** MATE MATT MAT
- SP** SEMIPULIDO SEMIPOLISHED SEMI-POLI
- LEV** LEVIGLASS
- LUX** LUXGLASS
- CR.LUX** CR. LUX

- RECTIFICADO** RECTIFIED RECTIFIÉ
- SIN RECTIFICAR** NON RECTIFIED NON RECTIFIÉ
- 20 mm** ESPESOR DE 20 MM 20 MM THICKNESS 20 MM D'ÉPAISSEUR
- 12 mm** ESPESOR DE 12 MM 12 MM THICKNESS 12 MM D'ÉPAISSEUR

TIPO DE SUPERFICIE TYPE OF SURFACE TYPE DE SURFACE

- REVESTIMIENTO** WALL TILE REVÊTEMENT
- PAVIMENTO** FLOOR TILE SOL
- ALTO TRÁNSITO** HIGH-TRAFFIC PASSAGE INTENSE
- C-GRIP** CONTACT GRIP*

CARACTERÍSTICAS TÉCNICAS TECHNICAL FEATURES SPÉCIFICATIONS TECHNIQUES

- PTV DRY** (SLIP POTENTIAL)
- PTV WET** (SLIP POTENTIAL)
- UNE 41901 EX**
- DIN 51130**
- DIN 51097**
- DCOF ANSI A326.3**

VARIACIÓN CROMÁTICA COLOUR VARIATION VARIATION CHROMATIQUE

- V1** ASPECTO UNIFORME UNIFORM APPEARANCE ASPECT UNIFORME
- V2** VARIACIÓN LEVE SLIGHT VARIATION LÉGÈRE VARIATION
- V3** VARIACIÓN MODERADA MODERATE VARIATION VARIATION MODÉRÉE
- V4** VARIACIÓN ALTA STRONG VARIATION FORTE VARIATION

COLOCACIÓN TILE LAYING POSE

- RECOMENDABLE NO COLOCAR TRABADO A MITAD DE PIEZA** WE DO NOT RECOMMEND LAYING THE TILES BRICKBOND (BRICK-JOINTED) HALFWAY RECOMMANDÉ DE NE PAS POSER EN DÉCALÉ À LA MOITIÉ DE LA PIÈCE
- COLOCACIÓN ESPECIAL** SPECIAL LAYOUT POSE SPÉCIALE

GUÍA DE CONTENIDOS
 TABLE OF CONTENTS / GUIDE DES MATIÈRES

MODELO RANGE SÉRIE

ICONOS ICONS LÉGENDE

FORMATOS SIZES FORMATS

PIEZAS ESPECIALES SPECIAL PIECES PIÈCES ESPECIALES

PÁGINA PAGE PAGE

TIPOLOGÍA DE PRODUCTO PRODUCT SERIES FAMILLE DE PRODUCT

IMAGEN DE AMBIENTE PICTURE OF SETTINGS IMAGE

DESCRIPCIÓN DE IMAGEN DESCRIPTION IMAGE IMAGE DE DESCRIPTION

CÓDIGO DE PRODUCTO PRODUCT CODE CODE DE PRODUIT

CÓDIGO DE PRECIO PRICE CODE CODE PRIX

EMPAQUETADO PACKAGING EMBALLAGE

MODELO RANGE SÉRIE

IMAGEN DE AMBIENTE PICTURE OF SETTINGS IMAGE

DESCRIPCIÓN DE IMAGEN DESCRIPTION IMAGE IMAGE DE DESCRIPTION



CROMMAT

PAMESA
cerámica

AMARNA

LUJOSO POR NATURALEZA

Exaltar las cualidades excepcionales del alabastro madreperla, una piedra naturalmente lujosa, de origen egipcio y de sofisticados patrones, es posible con **Amarna**. Esta colección mejora las formas, tonos y matices de este material acentuando su brillo deslumbrante, significativo grafismo e impronta elegancia.

NATURALLY OPULENT

Amarna pays tribute to all the striking qualities of mother .of .pearl alabaster, a select type of Egyptian stone conspicuous for its sophisticated pattern. **Amarna** improves on this natural stone's shapes, colours and subtle nuances, accentuating its dazzling shine, intriguing pattern and elegant appeal.

LUXUEUX PAR NATURE

Exalter les qualités exceptionnelles de l'albâtre nacré, une pierre naturellement luxueuse d'origine égyptienne avec des patrons sophistiqués, est possible avec **Amarna**. Cette collection perfectionne les formes, les tons et les nuances de ce matériau en accentuant son brillant éclatant, son design significatif et son élégance.



Pvto. / Floor / Sol: **Amarna Shell 120x120 Leviglass**



LEVIGLASS

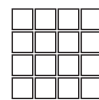
Formatos / Sizes / Formats

90x180 35,43"x70,86"
60x120 23,62"x47,24"

45x90 17,71"x35,43"

120x120 47,24"x47,24"
90x90 35,43"x35,43"

75x75 29,53"x29,53"


 30x30 (7x7) 11,81"x11,81"
--

Piezas especiales / Special pieces / Pièces especiales

Consultar en página / Consult page / Consulter en page: 308

*PELDAÑO GRADONE	*ÁNGULO GRADONE	*RODAPIÉ C/ROMO / RODAPIÉ DECORADO (LEVIGLASS)
		

Colores disponibles / Available colours / Couleurs disponibles



shell



Rvto. / Wall / Rvrm.: **Amarna Shell 60x120 Leviglass - Amarna Shell 45x90 Leviglass - Oldmanor Ambar 20x120**
Pvto. / Floor / Sol: **Amarna Shell 60x120 Leviglass**

Amarna Shell PEI 4

● 90x180	Rec.	M141	017.505.0078.00644	
● 90x180	Rec.	M168	004.505.0078.00644	
● 60x120	Rec.	M96	004.869.0078.00644	
● 45x90	Rec.	M65	004.805.0078.00644	
● 120x120	Rec.	M150	004.120.0078.00644	
● 90x90	Rec.	M74	017.804.0078.00644	
● 90x90	Rec.	M88	004.804.0078.00644	
● 75x75	Rec.	M74	004.875.0078.00644	

Malla Amarna

● Shell	30x30(7) Malla	M185	025.590.0078.00644	
● Shell	30x30(7) Malla	M185	038.590.0078.00644	

Empaquetado / Packaging / Emballage

Formato	pz/cj	m²/cj	cj/pl	m²/pl	kg/cj	kg/pl
90x180	1	1.62	24	38.88	45.50	1,152.00
60x120	2	1.44	32	46.08	34.50	1,129.00
45x90	3	1.21	44	53.24	28.70	1,282.80
120x120	1	1.44	36	51.84	38.40	1,422.40
90x90	2	1.62	27	43.74	40.00	1,110.00
75x75	3	1.69	30	50.70	41.20	1,256.00
30x30(7)	11	1.00	42	42.00	23.10	990.20



Rvto. / Wall / Rvtm.: Amarna Shell 45x90 Leviglass - Malla Amarna Shell 30x30 (7x7) Leviglass
 Pvto. / Floor / Sol: Amarna Shell 45x90 Leviglass

APULIA

AIRE DE ITALIA

Directamente llegado de los Alpes Apuanos, **Apulia** es un claro homenaje al clásico Calacatta. El especial juego cromático de sus vetas y la profundidad de su fondo blanco le confieren una personalidad indiscutible que le convierte en una pieza capaz de atraer todas las miradas.

ITALIAN CHARISMA

Apulia pays tribute to classic Calacatta marble from the Apuan Alps. The chromatic interplay of its veins and the depth of its white background infuse Apulia with a strong personality, transforming surfaces into an immediate focus of attraction.

UN PETIT AIR D'ITALIE

Venu directement des Alpes apuanes, **Apulia** est clairement un hommage au Calacatta classique. Le jeu chromatique singulier de ses veines et la profondeur de son fond blanc lui confèrent une personnalité incontestable, qui en font une pièce capable d'attirer tous les regards.



Rvto. / Wall / Rvrm.: **Apulia Gold 60x120 - Cromat Noce 120x120**
Pvto. / Floor / Sol: **Apulia Gold 60x120**



LEVIGLASS

Formatos / Sizes / Formats

75x150 29,53"x59,05"
60x120 23,62"x47,24"
30x60 11,81"x23,62"

120x120 47,24"x47,24"
90x90 35,43"x35,43"
60x60 23,62"x23,62"

30x30 (7x7) 11,81"x11,81"

Códigos / Codes / Codes

Apulia Gold				PEI 4
● 75x150	Rec.	M114	004.350.0189.05642	LEV
● 60x120	Rec.	M83	017.869.0189.05642	MATT
● 60x120	Rec.	M96	004.869.0189.05642	LEV
● 30x60	Rec.	M48	017.450.0189.05642	MATT
● 30x60	Rec.	M61	004.450.0189.05642	LEV
● 120x120	Rec.	M150	004.120.0189.05642	LEV
● 90x90	Rec.	M88	004.804.0189.05642	LEV
● 60x60	Rec.	M48	017.840.0189.05642	MATT
● 60x60	Rec.	M61	004.840.0189.05642	LEV

Malla Apulia				
● Gold	30x30(7) Malla	M185	025.590.0189.05642	MATT
● Gold	30x30(7) Malla	M185	038.590.0189.05642	LEV

Empaquetado / Packaging / Emballage

Formato	pz/cj	m ² /cj	cj/pl	m ² /pl	kg/cj	kg/pl
75x150	1	1.13	40	45.20	28.00	1,184.00
60x120	2	1.44	32	46.08	34.50	1,129.00
30x60	6	1.08	48	51.84	22.00	1,076.00
120x120	1	1.44	36	51.84	38.40	1,422.40
90x90	2	1.62	27	43.74	40.00	1,110.00
60x60	4	1.44	30	43.20	30.00	920.00
30x30(7)	11	1.00	42	42.00	23.10	990.20

Piezas especiales / Special pieces / Pièces especiales

Consultar en página / Consult page / Consulter en page: 308

*PELDAÑO GRADONE	*ÁNGULO GRADONE	*RODAPIÉ C/ROMO / RODAPIÉ DECORADO (LEVIGLASS)

Colores disponibles / Available colours / Couleurs disponibles



gold



Rvto. / Wall / Rvtrm.: **Cromat Noce 60x120**
Pvto. / Floor / Sol: **Apulia Gold 120x120 Leviglass**

ARDESIA

LA FUERZA CROMÁTICA DE LA PIZARRA

Ardesia reinterpreta las superficies de pizarra, desplegando toda la fuerza de la naturaleza. La exquisita gama de colores que ofrece esta colección se compone por las más elegantes tonalidades, desde colores cálidos procedentes de Gales, hasta más fríos y neutros como el negro de origen alemán.

SLATE'S CHROMATIC MAGNETISM

Ardesia reinterprets slate surfaces, with all nature's compelling appeal. The collection's exquisite colour spectrum ranges from warm colours found in Wales to cold neutral ones, such as the black finish typical of German slate.

LA FORCE CHROMATIQUE DE L'ARDOISE

Ardesia réinterprète les surfaces en ardoise, en déroulant toute la force de la nature. La gamme raffinée de couleurs qu'offre cette collection comprend les tonalités les plus élégantes, depuis des couleurs chaudes provenant du Pays de Galles, jusqu'aux couleurs plus froides et neutres comme le noir d'origine allemande.






Formatos / Sizes / Formats

90x180 35,43"x70,86"
60x120 23,62"x47,24"

45x90 17,71"x35,43"

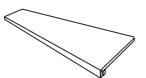
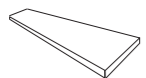
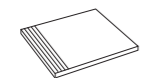
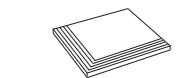
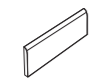
120x120 47,24"x47,24"
90x90 35,43"x35,43"

 30x30 (7x7) 11,81"x11,81"
--

Disponible en todos los colores. /
Available in all colours. /
Disponible dans toutes les couleurs.

Piezas especiales / Special pieces / Pieces especiales

Consultar en página / Consult page / Consulter en page: 308

 *PELDAÑO GRADONE	 *ÁNGULO GRADONE	 *PELDAÑO ROMO RANURADO
 *ÁNGULO PELDAÑO RANURADO		 *RODAPIÉ C/ROMO

Colores disponibles / Available colours / Couleurs disponibles



Pvto. / Floor / Sol: Ardesia Bronce 90x180

Ardesia Opalo

● 90x180	Rec.	M141	035.505.0059.09425	(MATT)
● 60x120	Rec.	M92	035.869.0059.09425	(MATT)
● 45x90	Rec.	M56	035.805.0059.09425	(MATT)
● 120x120	Rec.	M128	035.120.0059.09425	(MATT)
● 90x90	Rec.	M88	035.804.0059.09425	(MATT)

Ardesia Silver

● 90x180	Rec.	M141	035.505.0183.09425	(MATT)
● 60x120	Rec.	M92	035.869.0183.09425	(MATT)
● 45x90	Rec.	M56	035.805.0183.09425	(MATT)
● 120x120	Rec.	M128	035.120.0183.09425	(MATT)
● 90x90	Rec.	M88	035.804.0183.09425	(MATT)

Ardesia Bronze

● 90x180	Rec.	M141	035.505.0234.09425	(MATT)
● 60x120	Rec.	M92	035.869.0234.09425	(MATT)
● 45x90	Rec.	M56	035.805.0234.09425	(MATT)
● 120x120	Rec.	M128	035.120.0234.09425	(MATT)
● 90x90	Rec.	M88	035.804.0234.09425	(MATT)

Ardesia Earth

● 90x180	Rec.	M141	035.505.0469.09425	(MATT)
● 60x120	Rec.	M92	035.869.0469.09425	(MATT)
● 45x90	Rec.	M56	035.805.0469.09425	(MATT)
● 120x120	Rec.	M128	035.120.0469.09425	(MATT)
● 90x90	Rec.	M88	035.804.0469.09425	(MATT)

Ardesia Noir

● 90x180	Rec.	M141	035.505.0535.09425	(MATT)
● 60x120	Rec.	M92	035.869.0535.09425	(MATT)
● 45x90	Rec.	M56	035.805.0535.09425	(MATT)
● 120x120	Rec.	M128	035.120.0535.09425	(MATT)
● 90x90	Rec.	M88	035.804.0535.09425	(MATT)

Malla Ardesia

● Opalo	30x30(7) Malla	M185	021.590.0059.09425	(MATT)
● Silver	30x30(7) Malla	M185	021.590.0183.09425	(MATT)
● Bronze	30x30(7) Malla	M185	021.590.0234.09425	(MATT)
● Earth	30x30(7) Malla	M185	021.590.0469.09425	(MATT)
● Noir	30x30(7) Malla	M185	021.590.0535.09425	(MATT)

Empaquetado / Packaging / Emballage

Formato	pz/cj	m ² /cj	cj/pl	m ² /pl	kg/cj	kg/pl
90x180	1	1.62	24	38.88	45.50	1,152.00
60x120	2	1.44	32	46.08	34.50	1,129.00
45x90	3	1.21	44	53.24	28.70	1,282.80
120x120	1	1.44	36	51.84	38.40	1,422.40
90x90	2	1.62	27	43.74	40.00	1,110.00
30x30(7)	11	1.00	42	42.00	23.10	990.20



Rvto. / Wall / Rvtm.: Ardesia Bronze 90x180 - Malla Niro White 30x30 (7x7) Leviglass
Pvto. / Floor / Sol: Ardesia Bronze 90x90

ARGILE

VUELTA AL ORIGEN


Sucumbir a la fascinación que provocan los efectos cromáticos de la arcilla cocida es posible con **Argile**, un diseño que evoca este inconfundible material cuna de antiguas civilizaciones y culturas. Una serie de esencia artesanal con un amplio abanico de tonalidades frías y cálidas que recrean los tonos naturales de las arcillas.

RETOUR AUX ORIGINES

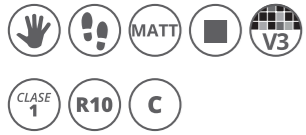
Giving in to the fascination caused by the chromatic effects of fired clay is possible with **Argile**, a design that brings to mind this unmistakable material, the cradle of ancient civilisations and cultures. A range with a handcrafted essence and an array of cold and warm tones that recreate the natural shades of clays.

RETOUR AUX ORIGINES

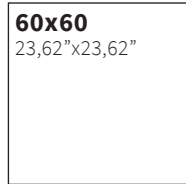
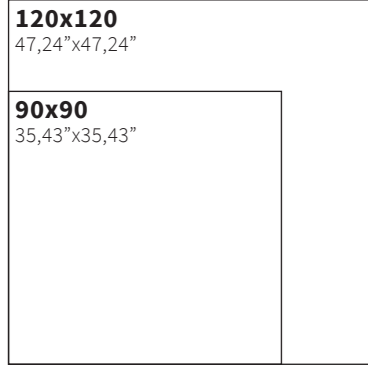
Succomber à la fascination suscitée par les jeux de couleurs de l'argile cuite devient possible grâce à **ARGILE**, dont la conception évoque une matière unique, creuset de civilisations et de cultures anciennes. Une série imprégnée d'essence artisanale, offrant un large éventail de nuances chaudes et froides qui se font l'écho des tons naturels de l'argile.



Rvto. / Wall / Rvtm.: **Desert Natural 120x260**
Pvto. / Floor / Sol: **Argile Earth 90x90**



Formatos / Sizes / Formats



Malla Argile Earth
29,5x29,5
(Argile Ivory +
Argile Chalk+Argile Earth)



Malla Argile Graphite
29,5x29,5
(Argile Opal +
Argile Silver+Argile Graphite)




Piezas especiales / Special pieces / Pieces especiales

Consultar en página / Consult page / Consulter en page: 308

*PELDAÑO GRADONE	*ÁNGULO GRADONE	*PELDAÑO ROMO RANURADO
*ÁNGULO PELDAÑO RANURADO		*RODAPIÉ C/ROMO

Colores disponibles / Available colours / Couleurs disponibles



Rvto. / Wall / Rvtm.: **Torano Dorado 120x260**
Pvto. / Floor / Sol: **Argile Earth 90x90**

Argile Chalk

● 120X120	Rec.	M128	035.120.0443.07807	
● 90X90	Rec.	M88	035.804.0443.07807	
● 60X60	Rec.	M54	035.840.0443.07807	

Argile Earth

● 120X120	Rec.	M128	035.120.0469.07807	
● 90X90	Rec.	M88	035.804.0469.07807	
● 60X60	Rec.	M54	035.840.0469.07807	

Argile Graphite

● 120X120	Rec.	M128	035.120.0294.07807	
● 90X90	Rec.	M88	035.804.0294.07807	
● 60X60	Rec.	M54	035.840.0294.07807	

Argile Opal

● 120X120	Rec.	M128	035.120.0755.07807	
● 90X90	Rec.	M88	035.804.0755.07807	
● 60X60	Rec.	M54	035.840.0755.07807	

Argile Silver

● 120X120	Rec.	M128	035.120.0183.07807	
● 90X90	Rec.	M88	035.804.0183.07807	
● 60X60	Rec.	M54	035.840.0183.07807	

Argile Ivory

● 120X120	Rec.	M128	035.120.0164.07807	
● 90X90	Rec.	M88	035.804.0164.07807	
● 60X60	Rec.	M54	035.840.0164.07807	

Malla Argile

● Graphite	29,5x29,5 Malla	P25	021.633.0294.07807	
● Earth	29,5x29,5 Malla	P25	021.633.0469.07807	

Empaquetado / Packaging / Emballage

Formato	pz/cj	m²/cj	cj/pl	m²/pl	kg/cj	kg/pl
120x120	1	1,44	36	51,84	38,40	1,422,40
90x90	2	1,62	27	43,74	40,00	1,110,00
60x60	4	1,44	30	43,20	30,00	920,00
29,5x29,5	7	-	-	-	14,14	-



ARNO

BELLEZA MEDITERRÁNEA

Con intensas vetas que rompen con la tranquilidad de su fondo blanco, **Arno** reinterpreta el clásico mármol Bianco Pisa. Con una equilibrada gama de colores, esta serie ofrece una opción cálida con vetas doradas que recuerdan al óxido y una azulada para interiores más contemporáneos.

MEDITERRANEAN BEAUTY

With intense veining that stands out sharply from the soothing white background, **Arno** reinterprets the classic Bianco Pisa marble. Available in a balanced range of colours, this series features a warmer option with golden veining reminiscent of rust and a bluish alternative for more contemporary interiors.

BEAUTÉ MÉDITERRANÉENNE

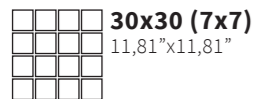
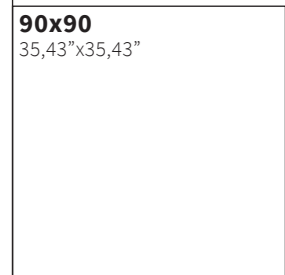
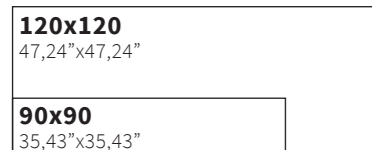
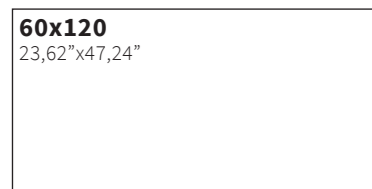

Arno revisite le marbre classique Bianco Pisa avec des veinures intenses qui brisent la quiétude de son fond blanc. Comportant une gamme équilibrée de couleurs, cette série offre une option chaude avec des veinures dorées qui rappellent l'oxydation et une version bleutée pour les intérieurs plus contemporains.



Rvto. / Wall / Rvrm.: **Cromat Noce 60x120**
Pvto. / Floor / Sol: **Arno Antic 90x90**



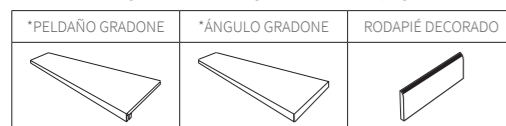
Formatos / Sizes / Formats




Disponibile en todos los colores. / Available in all colours. / Disponible dans toutes les couleurs.

Piezas especiales / Special pieces / Pièces especiales

Consultar en página / Consult page / Consulter en page: 308



Colores disponibles / Available colours / Couleurs disponibles



Rvto. / Wall / Rvrm.: **Arno Azzurro 60x120 - Cromat Gris 60x120**
Pvto. / Floor / Sol: **Arno Azzurro 60x120**

Arno Azzurro				PEI 4
• 75x150	Rec.	M114	004.350.0151.04040	ⓧ
• 60x120	Rec.	M96	004.869.0151.04040	ⓧ
• 120x120	Rec.	M150	004.120.0151.04040	ⓧ
• 90x90	Rec.	M88	004.804.0151.04040	ⓧ
Arno Antic				PEI 4
• 75x150	Rec.	M114	004.350.0203.04040	ⓧ
• 60x120	Rec.	M96	004.869.0203.04040	ⓧ
• 120x120	Rec.	M150	004.120.0203.04040	ⓧ
• 90x90	Rec.	M88	004.804.0203.04040	ⓧ
Malla Arno				
• Azzurro	30x30(7) Malla	M185	038.590.0151.04040	ⓧ
• Antic	30x30(7) Malla	M185	038.590.0203.04040	ⓧ



Empaquetado / Packaging / Emballage

Formato	pz/cj	m²/cj	cj/pl	m²/pl	kg/cj	kg/pl
75x150	1	1.13	40	45.20	28.00	1,184.00
60x120	2	1.44	32	46.08	34.50	1,129.00
120x120	1	1.44	36	51.84	38.40	1,422.40
90x90	2	1.62	27	43.74	40.00	1,110.00
30x30(7)	11	1.00	42	42.00	23.10	990.20

Rvto. / Wall / Rvtn.: Oldmanor Tabaco 20x120 – Arno Antic 75x150
 Pvto. / Floor / Sol: Rovere Brown 20x120 – Cromat Noce 60x120

BADAB

ELEGANCIA CON CARÁCTER

Piedra caliza porosa de origen europeo.

Badab reproduce y exalta las cualidades del histórico mármol Travertino que yace en el Mar Caspio. Su estética atemporal, junto a sus matices oscuros e irregulares vetas blancas le convierten en una colección única e inconfundible.

ELEGANCE AND PERSONALITY

Badab is inspired by porous European limestone. It emulates and emphasizes the qualities of classical Travertine marble from the Caspian Sea. Its timeless beauty, subtle dark hints of colour and irregular white veins set it apart as a collection.

ÉLÉGANCE ET CARACTÈRE

Pierre calcaire poreuse d'origine européenne, **Badab** reproduit et exalte les qualités de l'historique marbre Travertin qui gît au sein de la Mer Caspienne. Son esthétique atemporelle, associée à ses nuances sombres et à ses veinures blanches irrégulières en font une collection unique et incomparable.



Rvto. / Wall / Rvrm.: **Badab Ash 60x120 - Rovere Brown 25x150**
Pvto. / Floor / Sol: **Badab Ash 60x120**



LEVIGLASS

Formatos / Sizes / Formats

60x120
23,62"x47,24"


45x90
17,71"x35,43"

30x60
11,81"x23,62"


30x30 (7x7)
11,81"x11,81"

Disponible en todos los colores. /
Available in all colours. /
Disponible dans toutes les couleurs.

Malla Braided Ash 28x28
(Badab Ash + Badab Noir)



Malla Braided Neutro 28x28
(Badab Neutro + Badab Noir)



Piezas especiales / Special pieces / Pieces especiales

Consultar en página / Consult page / Consulter en page: 308

*PELDAÑO GRADONE	*ÁNGULO GRADONE	*RODAPIÉ C/ROMO / RODAPIÉ DECORADO (LEVIGLASS)

Colores disponibles / Available colours / Couleurs disponibles



Rvto. / Wall / Rvtrm.: **Badab Noir 30x60 Leviglass - Badab Neutro 30x60 Leviglass**
Pvto. / Floor / Sol: **Badab Neutro 60x60 Leviglass**

Badab Neutro PEI 4

● 60x120	Rec.	M83	017.869.0260.00134	
● 60x120	Rec.	M96	004.869.0260.00134	
● 45x90	Rec.	M52	017.805.0260.00134	
● 45x90	Rec.	M65	004.805.0260.00134	
● 30x60	Rec.	M48	017.450.0260.00134	
● 30x60	Rec.	M61	004.450.0260.00134	

Badab Ash PEI 4

● 60x120	Rec.	M83	017.869.0344.00134	
● 60x120	Rec.	M96	004.869.0344.00134	
● 45x90	Rec.	M52	017.805.0344.00134	
● 45x90	Rec.	M65	004.805.0344.00134	
● 30x60	Rec.	M48	017.450.0344.00134	
● 30x60	Rec.	M61	004.450.0344.00134	

Badab Noir PEI 3

● 60x120	Rec.	M83	017.869.0535.00134	
● 60x120	Rec.	M96	004.869.0535.00134	
● 45x90	Rec.	M52	017.805.0535.00134	
● 45x90	Rec.	M65	004.805.0535.00134	
● 30x60	Rec.	M48	017.450.0535.00134	
● 30x60	Rec.	M61	004.450.0535.00134	

Malla Badab

● Neutro	30x30(7) Malla	M185	025.590.0260.00134	
● Neutro	30x30(7) Malla	M185	038.590.0260.00134	
● Ash	30x30(7) Malla	M185	025.590.0344.00134	
● Ash	30x30(7) Malla	M185	038.590.0344.00134	
● Noir	30x30(7) Malla	M185	025.590.0535.00134	
● Noir	30x30(7) Malla	M185	038.590.0535.00134	

Malla Braided

● Neutro	28x28 Malla	P30	038.287.0260.01637	
● Ash	28x28 Malla	P30	038.287.0344.01637	

Empaquetado / Packaging / Emballage

Formato	pz/cj	m²/cj	cj/pl	m²/pl	kg/cj	kg/pl
60x120	2	1.44	32	46.08	34.50	1,129.00
45x90	3	1.21	44	53.24	28.70	1,282.80
30x60	6	1.08	48	51.84	22.00	1,076.00
60x60	4	1.44	30	43.20	30.00	920.00
30x30(7)	11	1.00	42	42.00	23.10	990.20
28x28	11	-	-	-	18.26	-



Rvto. / Wall / Rvrm.: **Badab Noir 60x120 Leviglass - Rovere Brown 25x150 - Cromat Perla 60x120**
 Pvto. / Floor / Sol.: **Badab Noir 60x120**

BELGIO

UNA PIEDRA ACOGEDORA

La "Pierre Bleue" o "Blue Stone" es un eterno clásico. Indemne a modas y épocas, sigue utilizándose generación tras generación. Su aspecto frío y acogedor al mismo tiempo la hacen única. **Belgio.**

THE COSY APPEAL OF STONE

"Pierre Bleue", or "Blue Stone", is an enduring classic. Oblivious to fashions or trends, it has been used unceasingly for generations. Its cold and cozy appearance at the same time make it unique. **Belgio.**

UNE PIERRE ACCUEILLANTE

La «Pierre Bleue» ou «Blue Stone» est un classique éternel. Imperméable aux modes et aux époques, elle continue à être utilisée de génération en génération. C'est une roche dure et compacte, avec un aspect froid et accueillant en même temps, qui la rend unique. **Belgio.**



BELGIO




COMPACTTO PEDRA

Formatos / Sizes / Formats

90x90 35,43"x35,43"
60x60 23,62"x23,62"

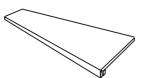
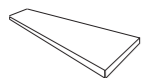
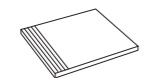
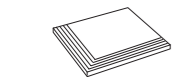

75x75 29,53"x29,53"

 30x30 (7x7) 11,81"x11,81"
--

Disponible en todos los colores. /
Available in all colours. /
Disponible dans toutes les couleurs.

Piezas especiales / Special pieces / Pieces especiales

Consultar en página / Consult page / Consulter en page: 308

 *PELDAÑO GRADONE	 *ÁNGULO GRADONE	 *PELDAÑO ROMO RANURADO
 *ÁNGULO PELDAÑO RANURADO		 *RODAPIÉ C/ROMO

Colores disponibles / Available colours / Couleurs disponibles



COMPACTTO PEDRA
GRES PORCELÁNICO RECTIFICADO · RECTIFIED PORCELAIN TILES · GRÈS CÉRAMÉ RECTIFIÉE

COMPACTTO PEDRA SEMIPULIDO
GRES PORCELÁNICO SEMIPULIDO RECTIFICADO · RECTIFIED SEMIPOLISHED PORCELAIN TILES · GRÈS CÉRAMÉ SEMIPOLI RECTIFIÉE



Rvto. / Wall / Rvrm.: Belgio Perla 90x90
Pvto. / Floor / Sol: Belgio Perla 90x90

Belgio Gris

● 90x90	Rec.	M88	035.804.0002.02092	MAT
● 75x75	Rec.	M72	035.875.0002.02092	MAT
● 75x75	Rec.	M83	039.875.0002.02092	SP
● 60x60	Rec.	M54	035.840.0002.02092	MAT
● 60x60	Rec.	M65	039.840.0002.02092	SP

Belgio Negro

● 90x90	Rec.	M88	035.804.0003.02092	MAT
● 75x75	Rec.	M72	035.875.0003.02092	MAT
● 75x75	Rec.	M83	039.875.0003.02092	SP
● 60x60	Rec.	M54	035.840.0003.02092	MAT
● 60x60	Rec.	M65	039.840.0003.02092	SP

Belgio Perla

● 90x90	Rec.	M88	035.804.0037.02092	MAT
● 75x75	Rec.	M72	035.875.0037.02092	MAT
● 75x75	Rec.	M83	039.875.0037.02092	SP
● 60x60	Rec.	M54	035.840.0037.02092	MAT
● 60x60	Rec.	M65	039.840.0037.02092	SP

Belgio Sable

● 90x90	Rec.	M88	035.804.0539.02092	MAT
● 75x75	Rec.	M72	035.875.0539.02092	MAT
● 75x75	Rec.	M83	039.875.0539.02092	SP
● 60x60	Rec.	M54	035.840.0539.02092	MAT
● 60x60	Rec.	M65	039.840.0539.02092	SP

Malla Belgio

● Gris	30x30(7) Malla	M185	021.590.0002.02092	MAT
● Gris	30x30(7) Malla	M185	040.590.0002.02092	SP
● Negro	30x30(7) Malla	M185	021.590.0003.02092	MAT
● Negro	30x30(7) Malla	M185	040.590.0003.02092	SP
● Perla	30x30(7) Malla	M185	021.590.0037.02092	MAT
● Perla	30x30(7) Malla	M185	040.590.0037.02092	SP
● Sable	30x30(7) Malla	M185	021.590.0539.02092	MAT
● Sable	30x30(7) Malla	M185	040.590.0539.02092	SP

Empaquetado / Packaging / Emballage

Formato	pz/cj	m ² /cj	cj/pl	m ² /pl	kg/cj	kg/pl
90x90	2	1.62	27	43.74	40.00	1,110.00
75x75	3	1.69	30	50.70	41.20	1,256.00
60x60	4	1.44	30	43.20	30.00	920.00
30x30(7)	11	1.00	42	42.00	23.10	990.20



Rvto. / Wall / Rvrm.: **Malla Belgio Negro 30x30(7)**
 Pvlo. / Floor / Sol.: **Belgio Negro 90x90**

BELGIO 20 MM



Formatos / Sizes / Formats

61x61 24,01"x24,01"	60,5x60,5 23,81"x23,81"
	REC.

Códigos / Codes / Codes

Belgio Gris 20 mm					
• 61x61 (20 mm)	No Rec.	M84	011.361.0002.02092		
• 60,5x60,5 (20 mm)	Rec.	M104	035.701.0002.02092		

Belgio Negro 20 mm					
• 61x61 (20 mm)	No Rec.	M84	011.361.0003.02092		
• 60,5x60,5 (20 mm)	Rec.	M104	035.701.0003.02092		

Belgio Perla 20 mm					
• 61x61 (20 mm)	No Rec.	M84	011.361.0037.02092		
• 60,5x60,5 (20 mm)	Rec.	M104	035.701.0037.02092		

Belgio Sable 20 mm					
• 61x61 (20 mm)	No Rec.	M84	011.361.0539.02092		
• 60,5x60,5 (20 mm)	Rec.	M104	035.701.0539.02092		

Colocación / Laying / Mise en Place



Tradicional / Traditional / Traditionelle **Sobreelevado / Raised Floor / Plancher Surélevé**



En Seco Grava / Dry Gravel / Sec Gravier **En Seco Césped / Dry Grass / Sec Pelouse**

Empaquetado / Packaging / Emballage

Formato	pz/cj	m²/cj	cj/pl	m²/pl	kg/cj	kg/pl
61x61 (20 mm)	2	0.74	30	22.20	33.00	1,010.00
60,5x60,5 (20 mm)	2	0.73	30	21.90	32.80	1,004.00

Piezas especiales / Special pieces / Pièces especiales

Consultar en página / Consult page / Consulter en page: 308

*PELDAÑO GRADONE	*ÁNGULO GRADONE	*PELDAÑO ROMO RANURADO / NO RANURADO	*ÁNGULO PELDAÑO RANURADO / NO RANURADO

Colores disponibles / Available colours / Couleurs disponibles



BLOCK

ELEGANTE Y DE VANGUARDIA


Mármoles, cotts y piedras se ven elegantemente fusionadas en esta serie, **Block**. Juntos, confieren a este modelo, un toque de clase y modernidad, aportando un resultado totalmente cautivador y sugerente en duchas, terrazas, cocinas y salones.

MODERN ELEGANCE

Block unites marble, terracotta and stone to stylish effect. In combination, they lend this model a classy modern appeal able to transform showers, terraces, kitchens or living rooms into star features of the home.

ÉLÉGANT ET D'AVANT-GARDE

Marbres, terres cuites et pierres se fusionnent élégamment dans la série **Block**. Ensemble ils confèrent à ce modèle une touche d'élégance et de modernité, offrant un résultat totalement captivant et évocateur dans les douches, les terrasses, les cuisines et les salons.



Rvto. / Wall / Rvrm.: **Block Silex 16,3x51,7**
Pvto. / Floor / Sol: **Sonoma Honey 30x120,5 (20 mm)**

BLOCK



Formatos / Sizes / Formats

16,3x51,7
6,41"x20,35"



Códigos / Codes / Codes

Block Nero

● 16,3x51,7 Rec. M83 017.380.0215.01919

Block Carrara

● 16,3x51,7 Rec. M83 017.380.0225.01919

Block Capuccino

● 16,3x51,7 Rec. M83 017.380.0323.01919

Block Statuario

● 16,3x51,7 Rec. M83 017.380.0387.01919

Block Silex

● 16,3x51,7 Rec. M83 017.380.0449.01919

Empaquetado / Packaging / Emballage

Formato	pz/cj	m ² /cj	cj/pl	m ² /pl	kg/cj	kg/pl
16,3x51,7	9	0,76	55	41,80	16,50	927,50

Colores disponibles / Available colours / Couleurs disponibles



Rvto. / Wall / Rvrm.: **Block Nero 16,3x51,7 - Cromat Perla 60x120 Semipulido**
Pvto. / Floor / Sol: **Piave Coal 60x60 Leviglass**

BRACCIANO

VANGUARDISMO SUTIL

Procedente de la Isla de Cerdeña, **Bracciano** reinterpreta el mármol “Breccia Sarda” o “Daino Reale”. De alma salvaje, pero de fondo clásico, esta colección presenta una peculiar gama de colores: desde tonos cálidos hasta más fríos y neutros, ofreciendo así un sinfín de adaptaciones.

SUBTLY INNOVATIVE

Bracciano reinterprets Sardinian “Breccia Sarda” or “Daino Reale” marble. A collection with a wild soul and classical-looking background, it comes in an unusual selection of colours, ranging from warm shades and more neutral ones to cooler colours so as to fit in with a wide variety of different settings.

AVANT-GARDISME SUBTIL

Issue de la Sardaigne, **Bracciano** revisite le marbre « Breccia Sarda » ou « Daino Reale ». Avec une âme sauvage et un fond classique, cette collection présente une gamme de couleurs particulière : allant de tons chauds à d'autres plus froids et plus neutres, en offrant ainsi une infinité d'adaptations.



Rvto. / Wall / Rvtm.: **Bracciano Taupe 90x180 - Bracciano Natural 90x180**
Pvto. / Floor / Sol: **Rovere Brown 25x150**

BRACCIANO



LEVIGLASS

Formatos / Sizes / Formats

90x180
35,43"x70,86"

60x120
23,62"x47,24"

30x60
11,81"x23,62"

60x60
23,62"x23,62"

30x30 (7x7)
11,81"x11,81"


Disponibile en todos los colores. /
Available in all colours. /
Disponibile dans toutes les couleurs.

Piezas especiales / Special pieces / Pièces especiales

Consultar en página / Consult page / Consulter en page: 308

*PELDAÑO GRADONE	*ÁNGULO GRADONE	RODAPIÉ DECORADO

Colores disponibles / Available colours / Couleurs disponibles



Rvto. / Wall / Rvrm.: **Bracciano Pearl 90x180**
Pvto. / Floor / Sol: **Bracciano Pearl 90x180**

Bracciano Natural PEI 4

• 90x180	Rec.	M168	004.505.0102.00801	
• 60x120	Rec.	M96	004.869.0102.00801	
• 30x60	Rec.	M61	004.450.0102.00801	
• 60x60	Rec.	M61	004.840.0102.00801	

Bracciano Pearl PEI 4

• 90x180	Rec.	M168	004.505.0169.00801	
• 60x120	Rec.	M96	004.869.0169.00801	
• 30x60	Rec.	M61	004.450.0169.00801	
• 60x60	Rec.	M61	004.840.0169.00801	

Bracciano Taupe PEI 4

• 90x180	Rec.	M168	004.505.0285.00801	
• 60x120	Rec.	M96	004.869.0285.00801	
• 30x60	Rec.	M61	004.450.0285.00801	
• 60x60	Rec.	M61	004.840.0285.00801	

Bracciano Umber PEI 4

• 90x180	Rec.	M168	004.505.0370.00801	
• 60x120	Rec.	M96	004.869.0370.00801	
• 30x60	Rec.	M61	004.450.0370.00801	
• 60x60	Rec.	M61	004.840.0370.00801	

Malla Bracciano

• Natural	30x30(7) Malla	M185	038.590.0102.00801	
• Pearl	30x30(7) Malla	M185	038.590.0169.00801	
• Taupe	30x30(7) Malla	M185	038.590.0285.00801	
• Umber	30x30(7) Malla	M185	038.590.0370.00801	

Empaquetado / Packaging / Emballage

Formato	pz/cj	m²/cj	cj/pl	m²/pl	kg/cj	kg/pl
90x180	1	1.62	24	38.88	45.50	1,152.00
60x120	2	1.44	32	46.08	34.50	1,129.00
30x60	6	1.08	48	51.84	22.00	1,076.00
60x60	4	1.44	30	43.20	30.00	920.00
30x30(7)	11	1.00	42	42.00	23.10	990.20



Rvto. / Wall / Rvtm.: Bracciano Natural 30x60 – Malla Cromat Marfil 30x30 (7x7)
 Pvto. / Floor / Sol: Bracciano Natural 60x60 – Cromat Marfil 90x180

CELLINI

DISEÑO SUAVE Y DIFERENTE

Cellini, un homenaje al clásico mármol de los Calacatta Statuario, formado habitualmente por vetas expandidas que son consecuencia de una abundante concentración de minerales filossilicatos. Vetas finas y paralelas en diferentes tonos grises, que destacan sobre un fondo de color blanco puro. Un diseño suave y diferente.

DISTINCTIVE GENTLE-LOOKING DESIGN

Cellini, is a tribute to classic Calacatta Statuary marble, whose surface is normally shot with thick veins due to its large concentrations of phyllosilicate minerals. Accompanying slender parallel veins in different shades of grey stand out against a dazzling white background, lending it a distinctive gentle-looking design.

AVANT-GARDISME SUBTIL

Cellini, un hommage au marbre classique des Alpes apuanes, habituellement constitué de veines fruits d'une abondante concentration de phyllosilicates. Des veines fines et parallèles dans différents tons gris, qui se détachent sur un fond blanc pur. Un design doux et différent.



Rvto. / Wall / Rvtm.: Cellini Blanco 120x260
Pvto. / Floor / Sol: Wells M. Ash 120x120

CELLINI




COMPACGLASS LEVIGLASS

Formatos / Sizes / Formats

120x260
47,24"x102,36"

6 mm



120x120
47,24"x47,24"



30x30 (5x5)
11,81"x11,81"

60x60
23,62"x23,62"



32,5x22,5
12,79"x8,85"

Disponible en todos los colores. /
Available in all colours. /
Disponible dans toutes les couleurs.

75x150
29,53"x59,05"

60x120
23,62"x47,24"

Piezas especiales / Special pieces / Pièces especiales

Consultar en página / Consult page / Consulter en page: 308

*PELDAÑO GRADONE	*ÁNGULO GRADONE	*RODAPIÉ C/ROMO / RODAPIÉ DECORADO (LEVIGLASS)

Colores disponibles / Available colours / Couleurs disponibles



blanco

GRES PORCELÁNICO RECTIFICADO-GRANILLA PULIDA · RECTIFIED PORCELAIN TILES-POLISHED GRANILLA · GRÈS CÉRAMÉ RECTIFIÉE - GRANILLA POLI

CR. LUX

GRES PORCELÁNICO ESMALTADO PULIDO RECTIFICADO · POLISHED GLAZED RECTIFIED PORCELAIN TILES · GRÈS CÉRAMÉ ÉMAILLÉ POLI RECTIFIÉE

LEVIGLASS

GRES PORCELÁNICO ESMALTADO RECTIFICADO · RECTIFIED GLAZED PORCELAIN TILES · GRÈS CÉRAMÉ ÉMAILLÉ RECTIFIÉE

COMPACGLASS



Rvto. / Wall / Rvrm.: **Cellini Blanco 60x120 Leviglass**
Pvto. / Floor / Sol: **Cellini Blanco 120x120 Leviglass**

Cellini Blanco PEI 4

● 120x260	Rec.	M300	054.200.0012.09556	
● 120x260	Rec.	M204	052.200.0012.09556	
● 75x150	Rec.	M114	004.350.0102.09556	
● 60x120	Rec.	M96	004.869.0012.09556	
● 120x120	Rec.	M150	004.120.0012.09556	
● 60x60	Rec.	M61	004.840.0012.09556	

Cellini M. Blanco PEI 4

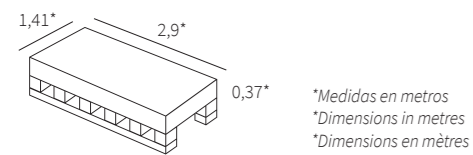
● 60x120	Rec.	M83	017.869.0012.10091	
● 120x120	Rec.	M123	017.120.0012.10091	
● 60x60	Rec.	M48	017.840.0012.10091	

Malla Cellini

● Blanco	30x30(5) Malla	M235	038.281.0012.09556	
● Blanco	32,5x22,5 Malla	P46	038.297.0012.09556	

Malla Cellini M.

● Blanco	30x30(5) Malla	M235	025.281.0012.10091	
● Blanco	32,5x22,5 Malla	P46	025.297.0012.10091	



Empaquetado / Packaging / Emballage

Formato	pz/pl	m ² /pz	m ² /pl	kg/pl
120x260	20	3.12	62.40	1,050.00

Empaquetado / Packaging / Emballage

Formato	pz/cj	m ² /cj	cj/pl	m ² /pl	kg/cj	kg/pl
75x150	1	1.13	40	45.20	28.00	1,184.00
60x120	2	1.44	32	46.08	34.50	1,129.00
120x120	1	1.44	36	51.84	38.40	1,422.40
60x60	4	1.44	30	43.20	30.00	920.00
32,5x22,5	9	-	-	-	13.50	-
30x30 (5)	11	1.00	42	42.00	23.00	986.00



Rvto. / Wall / Rvtrm.: Cellini Blanco 60x120 Leviglass - Oldmanor Cuero 25x150
Pvto. / Floor / Sol.: Cellini Blanco 60x120 Leviglass - Oldmanor Cuero 25x150

CROMAT

DONDE TODO EMPIEZA

La fuerza de la Piedra de Jura, combinada con los tonos más naturales es el origen de la base **Cromat**.

THE PERFECT STARTING POINT

Cromat has its origins in the strength and natural tones of Jura Stone.

LÀ OÙ TOUT COMMENCE

La force de la Pierre Jura, combinée aux tons les plus naturels, est l'origine du carreau de base **Cromat**.



Pvto. / Floor / Sol: **Cromat Marfil 120x120**



COMPACTTO PEDRA


COMPACTTO PEDRA SEMIPULIDO

Formatos / Sizes / Formats

90x180 35,43"x70,86"
60x120 23,62"x47,24"
30x60 11,81"x23,62"

120x120 47,24"x47,24"
75x75 29,53"x29,53"

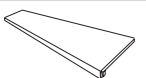
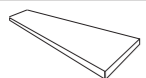
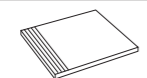
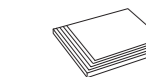
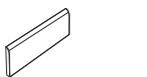
60x60 23,62"x23,62"

 30x30 (7x7) 11,81"x11,81"
--

Disponible en todos los colores. /
Available in all colours. /
Disponible dans toutes les couleurs.

Piezas especiales / Special pieces / Pièces especiales

Consultar en página / Consult page / Consulter en page: 308

*PELDAÑO GRADONE 	*ÁNGULO GRADONE 	*PELDAÑO ROMO RANURADO 
*ÁNGULO PELDAÑO RANURADO 	*RODAPIÉ C/ROMO 	

Colores disponibles / Available colours / Couleurs disponibles



Rvto. / Wall / Rvtmp.: **Cromat Marfil 30x60 - Malla Cromat Marfil 30x30 (7x7)**
Pvto. / Floor / Sol: **Cromat Marfil 60x60**

Cromat Marengo

● 90x180	Rec.	M141	035.505.0028.02032	MATT
● 90x180	Rec.	M163	039.505.0028.02032	SP
● 60x120	Rec.	M92	035.869.0028.02032	MATT
● 60x120	Rec.	M105	039.869.0028.02032	SP
● 30x60	Rec.	M54	035.450.0028.02032	MATT
● 30x60	Rec.	M63	039.450.0028.02032	SP
● 120x120	Rec.	M128	035.120.0028.02032	MATT
● 120x120	Rec.	M145	039.120.0028.02032	SP
● 75x75	Rec.	M72	035.875.0028.02032	MATT
● 75x75	Rec.	M83	039.875.0028.02032	SP
● 60x60	Rec.	M54	035.840.0028.02032	MATT
● 60x60	Rec.	M65	039.840.0028.02032	SP

Cromat Gris

● 90x180	Rec.	M141	035.505.0002.02032	MATT
● 90x180	Rec.	M163	039.505.0002.02032	SP
● 60x120	Rec.	M92	035.869.0002.02032	MATT
● 60x120	Rec.	M105	039.869.0002.02032	SP
● 30x60	Rec.	M54	035.450.0002.02032	MATT
● 30x60	Rec.	M63	039.450.0002.02032	SP
● 120x120	Rec.	M128	035.120.0002.02032	MATT
● 120x120	Rec.	M145	039.120.0002.02032	SP
● 75x75	Rec.	M72	035.875.0002.02032	MATT
● 75x75	Rec.	M83	039.875.0002.02032	SP
● 60x60	Rec.	M54	035.840.0002.02032	MATT
● 60x60	Rec.	M65	039.840.0002.02032	SP

Cromat Perla

● 90x180	Rec.	M141	035.505.0037.02032	MATT
● 90x180	Rec.	M163	039.505.0037.02032	SP
● 60x120	Rec.	M92	035.869.0037.02032	MATT
● 60x120	Rec.	M105	039.869.0037.02032	SP
● 30x60	Rec.	M54	035.450.0037.02032	MATT
● 30x60	Rec.	M63	039.450.0037.02032	SP
● 120x120	Rec.	M128	035.120.0037.02032	MATT
● 120x120	Rec.	M145	039.120.0037.02032	SP
● 75x75	Rec.	M72	035.875.0037.02032	MATT
● 75x75	Rec.	M83	039.875.0037.02032	SP
● 60x60	Rec.	M54	035.840.0037.02032	MATT
● 60x60	Rec.	M65	039.840.0037.02032	SP

Cromat Marfil

● 90x180	Rec.	M141	035.505.0033.02032	MATT
● 90x180	Rec.	M163	039.505.0033.02032	SP
● 60x120	Rec.	M92	035.869.0033.02032	MATT
● 60x120	Rec.	M105	039.869.0033.02032	SP
● 30x60	Rec.	M54	035.450.0033.02032	MATT
● 30x60	Rec.	M63	039.450.0033.02032	SP
● 120x120	Rec.	M128	035.120.0033.02032	MATT
● 120x120	Rec.	M145	039.120.0033.02032	SP
● 75x75	Rec.	M72	035.875.0033.02032	MATT
● 75x75	Rec.	M83	039.875.0033.02032	SP
● 60x60	Rec.	M54	035.840.0033.02032	MATT
● 60x60	Rec.	M65	039.840.0033.02032	SP

Empaquetado / Packaging / Emballage

Formato	pz/cj	m ² /cj	cj/pl	m ² /pl	kg/cj	kg/pl
90x180	1	1.62	24	38.88	45.50	1,152.00
60x120	2	1.44	32	46.08	34.50	1,129.00
30x60	6	1.08	48	51.84	22.00	1,076.00
120x120	1	1.44	36	51.84	38.40	1,422.40
75x75	3	1.69	30	50.70	41.20	1,256.00
60x60	4	1.44	30	43.20	30.00	920.00
30x30(7)	11	1.00	42	42.00	23.10	990.20

Cromat Noce

● 90x180	Rec.	M141	035.505.0160.02032	MATT
● 90x180	Rec.	M163	039.505.0160.02032	SP
● 60x120	Rec.	M92	035.869.0160.02032	MATT
● 60x120	Rec.	M105	039.869.0160.02032	SP
● 30x60	Rec.	M54	035.450.0160.02032	MATT
● 30x60	Rec.	M63	039.450.0160.02032	SP
● 120x120	Rec.	M128	035.120.0160.02032	MATT
● 120x120	Rec.	M145	039.120.0160.02032	SP
● 75x75	Rec.	M72	035.875.0160.02032	MATT
● 75x75	Rec.	M83	039.875.0160.02032	SP
● 60x60	Rec.	M54	035.840.0160.02032	MATT
● 60x60	Rec.	M65	039.840.0160.02032	SP

Malla Cromat

● Marengo	30x30(7) Malla	M185	021.590.0028.02032	MATT
● Marengo	30x30(7) Malla	M185	040.590.0028.02032	SP
● Gris	30x30(7) Malla	M185	021.590.0002.02032	MATT
● Gris	30x30(7) Malla	M185	040.590.0002.02032	SP
● Perla	30x30(7) Malla	M185	021.590.0037.02032	MATT
● Perla	30x30(7) Malla	M185	040.590.0037.02032	SP
● Marfil	30x30(7) Malla	M185	021.590.0033.02032	MATT
● Marfil	30x30(7) Malla	M185	040.590.0033.02032	SP
● Noce	30x30(7) Malla	M185	021.590.0160.02032	MATT
● Noce	30x30(7) Malla	M185	040.590.0160.02032	SP



Rvto. / Wall / Rvrm.: **Cromat Gris 120x120**
 Pvto. / Floor / Sol.: **Cromat Gris 120x120**

DECO

SIMBIOSIS NATURAL

Pocas veces en la historia de la humanidad florecieron las artes como en el periodo de entreguerras. La creatividad y la modernidad explotaban en todos los países, en todas las sociedades. Un fenómeno urbano y de desarrollo tecnológico. Todo estaba sujeto al diseño: desde teléfonos y aparatos de radio a mobiliario e incluso rascacielos. Este es el espíritu Déco. No hay mejor entorno para incluir ese espíritu que un proyecto como **Deco**. La fusión de lo mejor que la naturaleza nos ofrece con los mejores diseños del hombre moderno. Una perfecta y natural simbiosis.

NATURAL SYMBIOSIS

Rarely in the history of mankind have the arts flourished as during the interwar period. Creativity and modernity bloomed in all corners of the globe, an urban phenomenon of technological development. Design left its mark on everything from telephones and radio sets to furniture and skyscrapers: the spirit of art deco. There is no better setting in which to include this spirit than a project like **Deco**. The fusion of nature's best with the finest work of modern designers. A perfect natural symbiosis.

SYMBIOSE NATURELLE

Rares sont les fois dans l'histoire de l'humanité où les arts ont fleuri comme dans la période de l'entre-deux-guerres. La créativité et la modernité explosaient dans tous les pays, dans toutes les sociétés. Un phénomène urbain et de développement technologique. Tout était lié au design : des téléphones et des appareils radio au mobilier et même aux gratte-ciels. C'est ça l'esprit déco. Rien de mieux pour inclure cet esprit qu'un projet comme **Deco**. La fusion du meilleur que la nature nous offre avec les meilleurs designs de l'homme moderne. Une symbiose parfaite et naturelle.



Pvto. / Floor / Sol: **Deco Negro 22,3x22,3 - Dc. Moser 22,3x22,3**



Formatos / Sizes / Formats


22,3x22,3
8,78"x8,78"



Modelos disponibles / Available models / Modèles disponibles



Dc. Corbusier



Dc. Dunant



Dc. Erte Blanco



Dc. Erte Negro



Dc. Fontana Rojo



Dc. Fontana Oro




Pvto. / Floor / Sol: Dc. Fontana Rojo 22,3x22,3



Rvto. / Wall / Rvtn.: Cromat Perla 30x60 Rectificado
Piso. / Floor / Sol.: Cromat Perla 75x75 Rectificado - Dc. Lempicka 22,3x22,3




Dc. Hofer



Dc. Horta




Dc. Icart



Dc. Klee



Dc. Lawrie



Dc. Lempicka



Dc. Moser



Dc. Munch




Dc. Nolde




Pvto. / Floor / Sol: Dc. Nolde 22,3x22,3



Dc. Preiss





Deco Blanco





Deco Negro


Dc. Corbusier
 ● 22,3x22,3 M52 015.826.0001.00331 

Dc. Dunant
 ● 22,3x22,3 M52 015.826.0001.00344 

Dc. Erte
 ● Negro 22,3x22,3 M52 015.826.0003.00325 
 ● Blanco 22,3x22,3 M52 015.826.0012.00325 

Dc. Fontana
 ● Rojo 22,3x22,3 M52 015.826.0008.00349 
 ● Oro 22,3x22,3 M52 015.826.0032.00349 

Dc. Hofer
 ● 22,3x22,3 M52 015.826.0001.00341 

Dc. Horta
 ● 22,3x22,3 M52 015.826.0001.00339 

Dc. Icart
 ● 22,3x22,3 M52 015.826.0001.00337 

Dc. Klee
 ● 22,3x22,3 M52 015.826.0001.00334 

Dc. Lawrie
 ● 22,3x22,3 M52 015.826.0001.00340 

Dc. Lempicka
 ● 22,3x22,3 M52 015.826.0001.00332 

Dc. Moser
 ● 22,3x22,3 M52 015.826.0001.00346 

Dc. Munch
 ● 22,3x22,3 M52 015.826.0001.00342 

Dc. Nolde
 ● 22,3x22,3 M52 015.826.0001.00333 

Dc. Preiss
 ● 22,3x22,3 M52 015.826.0001.00343 

Deco
 ● Negro 22,3x22,3 M52 015.826.0003.00582 
 ● Blanco 22,3x22,3 M52 015.826.0012.00582 

Empaquetado / Packaging / Emballage

Formato	pz/cj	m ² /cj	cj/pl	m ² /pl	kg/cj	kg/pl
22,3x22,3	20	1,00	45	45,00	24,00	1,100,00



Rvto. / Wall / Rvrm.: **Brickwall Blanco 7x28**
 Pvto. / Floor / Sol.: **Dc. Icart 22,3x22,3**

DESERT

PURA ESENCIA JORDANA

Vetas discontinuas, gráciles, oscuras, pero destonificadas, son las protagonistas en **Desert**. Un homenaje a la belleza de la piedra de Jordania que, con su fondo blanco cremoso y el vigor de su superficie, invita a crear espacios llenos de sofisticación y elegancia.

PURE JORDANIAN ESSENCE

Gracefully broken veining in dark yet shaded tones is the defining feature of **Desert**, which extols the beauty of Jordanian stone, with its creamy white background and bold surface pattern. An invitation to create spaces filled with elegant sophistication that is impossible to resist.

PURE ESSENCE JORDANIENNE

Les veinures discontinues, gracieuses, sombres mais avec variation de tons sont les protagonistes de la série **Desert**. Un hommage à la beauté de la pierre de Jordanie qui, avec son fond blanc crème et la vigueur de sa surface, invite à créer des espaces respirant la sophistication et l'élégance.



Rvto. / Wall / Rvrm.: **Cromat Noce 60x120 - Ardesia Noir 60x120**
Pvto. / Floor / Sol: **Desert Natural 90x90**

DESERT




LEVIGLASS

Formatos / Sizes / Formats

120x260
47,24"x102,36"

6 mm



120x120
47,24"x47,24"



90x90 35,43"x35,43"

30x30 (5x5)
11,81"x11,81"

75x75
29,53"x29,53"



60x60
23,62"x23,62"

32,5x22,5
12,79"x8,85"

Disponible en todos los colores. /
Available in all colours. /
Disponible dans toutes les couleurs.

75x150
29,53"x59,05"

60x120
23,62"x47,24"

Piezas especiales / Special pieces / Pièces especiales

Consultar en página / Consult page / Consulter en page: 308

*PELDAÑO GRADONE	*ÁNGULO GRADONE	RODAPIÉ DECORADO

Colores disponibles / Available colours / Couleurs disponibles



natural

GRES PORCELÁNICO RECTIFICADO-GRANILLA PULIDA · RECTIFIED PORCELAIN TILES-POLISHED GRANILLA · GRÈS CÉRAMÉ RECTIFIÉE - GRANILLA POLI

LEVIGLASS

GRES PORCELÁNICO ESMALTADO PULIDO RECTIFICADO · POLISHED GLAZED RECTIFIED PORCELAIN TILES · GRÈS CÉRAMÉ ÉMAILLÉ POLI RECTIFIÉE



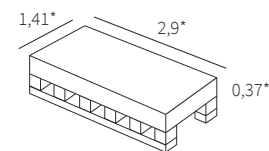
Rvto. / Wall / Rvtm.: Desert Natural 75x150
Pvto. / Floor / Sol: Cadmiae Copper 60x60 Luxglass

Desert Natural PEI 4

● 120x260	Rec.	M300	054.200.0102.04037	ⓧ
● 75x150	Rec.	M114	004.350.0102.04037	ⓧ
● 60x120	Rec.	M96	004.869.0102.04037	ⓧ
● 120x120	Rec.	M150	004.120.0102.04037	ⓧ
● 90x90	Rec.	M88	004.804.0102.04037	ⓧ
● 75x75	Rec.	M74	004.875.0102.04037	ⓧ
● 60x60	Rec.	M61	004.840.0102.04037	ⓧ

Malla Desert

● Natural	30x30(5) Malla	M235	038.281.0102.04037	ⓧ
● Natural	32,5x22,5 Malla	P46	038.297.0102.04037	ⓧ



*Medidas en metros
*Dimensions in metres
*Dimensions en mètres

Empaquetado / Packaging / Emballage

Formato	pz/pl	m ² /pz	m ² /pl	kg/pl
120x260	20	3.12	62.40	1,050.00

Empaquetado / Packaging / Emballage

Formato	pz/cj	m ² /cj	cj/pl	m ² /pl	kg/cj	kg/pl
75x150	1	1.13	40	45.20	28.00	1,184.00
60x120	2	1.44	32	46.08	34.50	1,129.00
120x120	1	1.44	36	51.84	38.40	1,422.40
90x90	2	1.62	27	43.74	40.00	1,110.00
75x75	3	1.69	30	50.70	41.20	1,256.00
60x60	4	1.44	30	43.20	30.00	920.00
32,5x22,5	9	-	-	-	13.50	-
30x30 (5)	11	1.00	42	42.00	23.00	986.00



Ryto. / Wall / Rvrm.: **Lux Laurants Brown 120x120**
Pvto. / Floor / Sol: **Desert Natural 75x75**

EMPOLI SENESI

ESENCIA RÚSTICA

Con suaves tonos cielo y azul empolvado que contrastan a su vez, con la parte cálida de esta colección, artesanía en tonos tierra.

CHARMINGLY RUSTIC

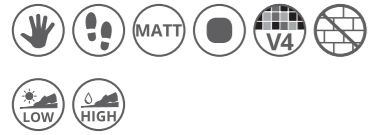
Soft sky blue and powder blue shades that contrast with the collection's warmer earthy artisanal shades.

ESSENCE RUSTIQUE

Avec des tons doux couleur ciel et bleu poudré, qui contrastent avec la partie chaude de cette collection, artisanat dans les tons terre.



Pvto. / Floor / Sol: Senesi Ferro 22,3x22,3 - Empoli Skyblue 22,3x22,3



Formatos / Sizes / Formats

22,3x22,3
8,78"x8,78"



Códigos / Codes / Codes

Empoli Skyblue
● 22,3x22,3 M52 015.826.0379.09793


Empoli Aquamarine
● 22,3x22,3 M52 015.826.0377.09793

Empoli Earth
● 22,3x22,3 M52 015.826.0469.09793

Colores disponibles / Available colours / Couleurs disponibles



skyblue



aquamarine



earth

Empaquetado / Packaging / Emballage

Formato	pz/cj	m ² /cj	cj/pl	m ² /pl	kg/cj	kg/pl
22,3x22,3	20	1,00	45	45,00	24,00	1,100,00



Rvto. / Wall / Rvtn: **Empoli Aquamarine 22,3x22,3 - Cromat Gris 30x60**
Pvto. / Floor / Sol: **Rovere Honey 25x150 - Empoli Aquamarine 22,3x22,3**



Formatos / Sizes / Formats

22,3x22,3
8,78"x8,78"



Códigos / Codes / Codes

Senesi Copper

● 22,3x22,3 M52 015.826.0287.09792

Senesi Ferro

● 22,3x22,3 M52 015.826.0508.09792

Colores disponibles / Available colours / Couleurs disponibles



Empaquetado / Packaging / Emballage

Formato	pz/cj	m ² /cj	cj/pl	m ² /pl	kg/cj	kg/pl
22,3x22,3	20	1,00	45	45,00	24,00	1,100,00



ERICE

ELEGANTE Y DE VANGUARDIA

Un toque de clase y modernidad con **Erice**, aportando un resultado totalmente cautivador y sugerente en duchas, terrazas, cocinas y salones.

MODERN ELEGANCE

A classy modern appeal with **Erice**, able to transform showers, terraces, kitchens or living rooms into star features of the home.

ÉLÉGANT ET D'AVANT-GARDE

Erice, une touche d'élégance et de modernité, offrant un résultat totalement captivant et évocateur dans les douches, les terrasses, les cuisines et les salons.



Rvto. / Wall / Rvtn.: **Erice Beige 17x52**
Pvto. / Floor / Sol: **Duplocem Gris 60x60**



Formatos / Sizes / Formats

17x52
6,69"x20,47"



Códigos / Codes / Codes

Erice Beige
● 17x52 M74 015.838.0007.01771

Erice Blanco
● 17x52 M74 015.838.0012.01771

Erice Gris
● 17x52 M74 015.838.0002.01771

Erice Marengo
● 17x52 M74 015.838.0028.01771

Erice Musgo
● 17x52 M74 015.838.0805.01771

Colores disponibles / Available colours / Couleurs disponibles



Empaquetado / Packaging / Emballage

Formato	pz/cj	m ² /cj	cj/pl	m ² /pl	kg/cj	kg/pl
17x52	13	1.15	55	63.25	21.00	1.175.00

Rvto. / Wall / Rvtn.: **Erice Musgo 17x52 - Essen Gris 45x90**
Pvto. / Floor / Sol: **Duplostone Marfil 60x120**

GRANSASSO

LA ROCA DEL LAGO ISEO


Procedente de las orillas del lago italiano de Iseo, **Gransasso** reproduce fielmente la grandeza del Ceppo di Gré. Una roca sedimentaria altamente decorativa, en superficie mate, que se articula en dos colores: blanco y negro, que prevalecen como estándares supremos de la elegancia.

ROCK FROM LAKE ISEO

Gransasso faithfully reflects all the beauty of Ceppo di Gré, a sedimentary rock from the shores of Italy's Lake Iseo. This highly decorative, looking collection, with a matt surface, comes in black and white: two colours that are the epitome of elegance.

LA ROCHE DU LAC D'ISEO

Provenant des rives du lac italien d'Iseo, **Gransasso** reproduit fidèlement la grandeur du Ceppo di Gré. Une roche sédimentaire hautement décorative, de surface mate, qui se conjugue en deux couleurs, le blanc et le noir, qui prévalent comme standards suprêmes de l'élégance.



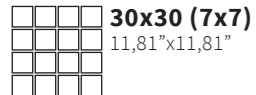


Rvto. / Wall / Rvrm.: **Gransasso Bianco 60x120**
Pvto. / Floor / Sol: **Rovere Honey 20x120**

GRANSASSO



COMPACTTO PEDRA

Formatos / Sizes / Formats




Disponibile en todos los colores. /
Available in all colours. /
Disponibile dans toutes les couleurs.

Piezas especiales / Special pieces / Pieces especiales

Consultar en página / Consult page / Consulter en page: 308

*PELDAÑO GRADONE	*ÁNGULO GRADONE	*PELDAÑO ROMO RANURADO
*ÁNGULO PELDAÑO RANURADO		*RODAPIÉ C/ROMO

Colores disponibles / Available colours / Couleurs disponibles



COMPACTTO PEDRA
GRES PORCELÁNICO RECTIFICADO · RECTIFIED PORCELAIN TILES · GRÈS CÉRAMÉ RECTIFIÉE

COMPACTTO PEDRA SEMIPULIDO
GRES PORCELÁNICO SEMIPULIDO RECTIFICADO · RECTIFIED SEMIPOLISHED PORCELAIN TILES · GRÈS CÉRAMÉ SEMIPOLI RECTIFIÉE



Rvto. / Wall / Rvtn.: Gransasso Nero 60x120 - Rovere Brown 20x120
Pvto. / Floor / Sol: Gransasso Nero 60x120

Gransasso Bianco

● 60x120	Rec.	M92	035.869.0150.08973	(MAT)
● 60x120	Rec.	M105	039.869.0150.08973	(SP)
● 120x120	Rec.	M128	035.120.0150.08973	(MAT)
● 120x120	Rec.	M145	039.120.0150.08973	(SP)

Gransasso Nero

● 60x120	Rec.	M92	035.869.0215.08973	(MAT)
● 60x120	Rec.	M105	039.869.0215.08973	(SP)
● 120x120	Rec.	M128	035.120.0215.08973	(MAT)
● 120x120	Rec.	M145	039.120.0215.08973	(SP)

Malla Gransasso

● Bianco	30x30(7) Malla	M185	021.590.0150.08973	(MAT)
● Bianco	30x30(7) Malla	M185	040.590.0150.08973	(SP)
● Nero	30x30(7) Malla	M185	021.590.0215.08973	(MAT)
● Nero	30x30(7) Malla	M185	040.590.0215.08973	(SP)



Empaquetado / Packaging / Emballage

Formato	pz/cj	m²/cj	cj/pl	m²/pl	kg/cj	kg/pl
60x120	2	1.44	32	46.08	34.50	1,129.00
120x120	1	1.44	36	51.84	38.40	1,422.40
30x30(7)	11	1.00	42	42.00	23.10	990.20

Rvto. / Wall / Rvtn.: **Gransasso Bianco 60x120 – Malla Gransasso Bianco 30x30 (7x7)**
 Pvto. / Floor / Sol: **Gransasso Bianco 60x120**

ILLUSION

SÍMBOLO DE DISTINCIÓN

De origen turco. Una serie que nos permite soñar en sus sinuosas vetas que confieren una personalidad indiscutible capaz de atraer todas las miradas. **Illusion** es elegancia plena de originalidad, sus diferentes matices en tonos fríos o cálidos rompen con la monotonía de cualquier ambiente y lo convierten en una pieza de vanguardia.

A SYMBOL OF DISTINCTION

A series with Turkish influences, **Illusion's** sinuous veins lend it eye-catching visual appeal and undeniable personality. Elegance and originality are the watchwords with Illusion, in a design whose subtle nuances, in cool or warm shades of colour, put an end to monotony, transforming living spaces into striking innovative backdrops.

SYMBOLE DE DISTINCTION

D'origine turque. Une série qui nous permet de rêver à travers ses veinures sinueuses qui confèrent une personnalité indéniable sachant attirer tous les regards. **Illusion** est synonyme d'élégance débordant d'originalité, ses différentes nuances dans les tons froids ou chauds brisent la monotonie de n'importe quelle ambiance pour en faire une œuvre d'avant-garde.



Pyto. / Floor / Sol. **Illusion Sand 60x120**



Formatos / Sizes / Formats

60x120
23,62"x47,24"

90x90
35,43"x35,43"

75x75
29,53"x29,53"

30x30 (7x7)
11,81"x11,81"



Disponible en todos los colores. /
Available in all colours. /
Disponible dans toutes les couleurs.

Piezas especiales / Special pieces / Pièces especiales

Consultar en página / Consult page / Consulter en page: 308

*PELDAÑO GRADONE	*ÁNGULO GRADONE	RODAPIÉ DECORADO

Colores disponibles / Available colours / Couleurs disponibles



Rvto. / Wall / Rvtm.: **Illusion Snow 60x120 - Cromat Perla 60x120**
Pvto. / Floor / Sol: **Cromat Perla 60x120**

Illusion Sand PEI 4

● 60x120	Rec.	M96	004.869.0119.00144	
● 90x90	Rec.	M88	004.804.0119.00144	
● 75x75	Rec.	M74	004.875.0119.00144	

Illusion Snow PEI 4

● 60x120	Rec.	M96	004.869.0296.00144	
● 90x90	Rec.	M88	004.804.0296.00144	
● 75x75	Rec.	M74	004.875.0296.00144	

Malla Illusion

● Sand	30x30(7) Malla	M185	038.590.0119.00144	
● Snow	30x30(7) Malla	M185	038.590.0296.00144	



Empaquetado / Packaging / Emballage

Formato	pz/cj	m ² /cj	cj/pl	m ² /pl	kg/cj	kg/pl
60x120	2	1.44	32	46.08	34.50	1,129.00
90x90	2	1.62	27	43.74	40.00	1,110.00
75x75	3	1.69	30	50.70	41.20	1,256.00
30x30(7)	11	1.00	42	42.00	23.10	990.20

Rvto. / Wall / Rvtrm.: Illusion Snow 60x120
 Pvto. / Floor / Sol.: Illusion Snow 60x120 - Mayfair Grafito 19,8x22,8

LINCOLN

ESENCIA AMERICANA

De origen estadounidense, y protagonista del Lincoln Memorial Centre, construido en 1900 en Washington, este mármol blanco es homenajeado con nuestra serie **Lincoln**. Un diseño icónico por sus especiales vetas color humo de estilo Calacatta que consiguen crear un clásico capaz de dar un toque vanguardista a cualquier estancia.

AMERICAN ESSENCE

Lincoln pays tribute to the white United States marble used to make the Lincoln Memorial Centre in 1900. Its iconic design stands out for its smoke-coloured veins in the style of Calacatta marble. A classic series able to bring an innovative appeal to living spaces of all kinds.

ESSENCE D'AMÉRIQUE

Originaire d'Amérique du Nord, et matériau principal du Lincoln Memorial Centre construit en 1900 à Washington, ce marbre blanc est l'inspiration de notre série **Lincoln**. Un design iconique de par ses veines couleur fumée de style Calacatta réussissant à créer un classique capable d'apporter une touche avant-gardiste à toute sorte d'espace.



Rvto. / Wall / Rvrm.: **Lincoln White 120x260**
Pvto. / Floor / Sol: **Wells M. Ash 60x120**

LINCOLN




COMPACGLASS LEVIGLASS

Formatos / Sizes / Formats

120x260
47,24"x102,36"

6 mm



120x120
47,24"x47,24"

19,8x22,8
7,79"x8,97"



30x30 (5x5)
11,81"x11,81"

90x90
35,43"x35,43"



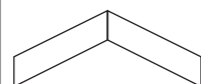
32,5x22,5
12,79"x8,85"

60x60
23,62"x23,62"



9x30
3,54"x11,81"

60x120
23,62"x47,24"



8x40
3,14"x15,74"

30x60
11,81"x23,62"

Piezas especiales / Special pieces / Pieces especiales

Consultar en página / Consult page / Consulter en page: 308

*PELDAÑO GRADONE	*ÁNGULO GRADONE	*RODAPIÉ C/ROMO / RODAPIÉ DECORADO (LEVIGLASS)

Colores disponibles / Available colours / Couleurs disponibles



cream

white

GRES PORCELÁNICO RECTIFICADO-GRANILLA PULIDA · RECTIFIED PORCELAIN TILES-POLISHED GRANILLA · GRÈS CÉRAMÉ RECTIFIÉE - GRANILLA POLI

CR. LUX

GRES PORCELÁNICO ESMALTADO PULIDO RECTIFICADO · POLISHED GLAZED RECTIFIED PORCELAIN TILES · GRÈS CÉRAMÉ ÉMAILLÉ POLI RECTIFIÉE

LEVIGLASS

GRES PORCELÁNICO ESMALTADO RECTIFICADO · RECTIFIED GLAZED PORCELAIN TILES · GRÈS CÉRAMÉ ÉMAILLÉ RECTIFIÉE

COMPACGLASS



Rvto. / Wall / Rvfm.: Oldmanor Tabaco 25x150
Pvto. / Floor / Sol: Lincoln Cream 90x90

Lincoln White PEI 4

● 120x260	Rec.	M300	054.200.0108.05978	LEV
● 120x120	Rec.	M150	004.120.0108.05978	LEV
● 90x90	Rec.	M88	004.804.0108.05978	LEV
● 60x120	Rec.	M96	004.869.0108.05978	LEV
● 60x60	Rec.	M61	004.840.0108.05978	LEV
● 30x60	Rec.	M61	004.450.0108.05978	LEV
● 9x30	Rec.	M136	038.137.0108.05978	LEV

Lincoln Cream PEI 4

● 120x120	Rec.	M150	004.120.0163.05978	LEV
● 90x90	Rec.	M88	004.804.0163.05978	LEV
● 60x120	Rec.	M96	004.869.0163.05978	LEV
● 60x60	Rec.	M61	004.840.0163.05978	LEV
● 30x60	Rec.	M61	004.450.0163.05978	LEV
● 9x30	Rec.	M136	038.137.0163.05978	LEV

Lincoln M. White PEI 4

● 60x60	Rec.	M48	017.840.0108.10092	MATT
● 30x60	Rec.	M48	017.450.0108.10092	MATT
● 9x30	Rec.	M118	041.137.0108.10092	MATT
● 19,8x22,8	M74	015.292.0108.10092	MATT	
● 8x40	M90	015.223.0108.10092	MATT	

Lincoln M. Cream PEI 4

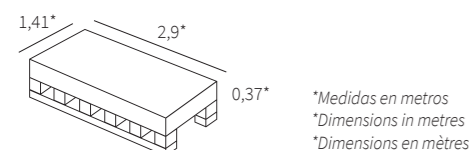
● 60x60	Rec.	M48	017.840.0163.10092	MATT
● 30x60	Rec.	M48	017.450.0163.10092	MATT
● 9x30	Rec.	M118	041.137.0163.10092	MATT
● 19,8x22,8	M74	015.292.0163.10092	MATT	
● 8x40	M90	015.223.0163.10092	MATT	

Malla Lincoln

● White	30x30(5) Malla	M235	038.281.0108.05978	LEV
● White	32,5x22,5 Malla	P46	038.297.0108.05978	LEV
● Cream	30x30(5) Malla	M235	038.281.0163.05978	LEV
● Cream	32,5x22,5 Malla	P46	038.297.0163.05978	LEV

Malla Lincoln M.

● White	30x30(5) Malla	M235	025.281.0108.10092	MATT
● White	32,5x22,5 Malla	P46	025.297.0108.10092	MATT
● Cream	30x30(5) Malla	M235	025.281.0163.10092	MATT
● Cream	32,5x22,5 Malla	P46	025.297.0163.10092	MATT



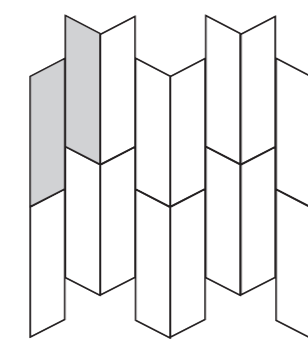
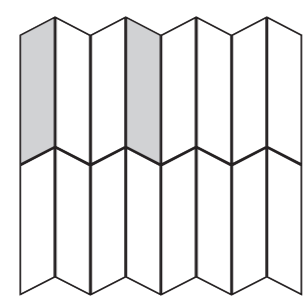
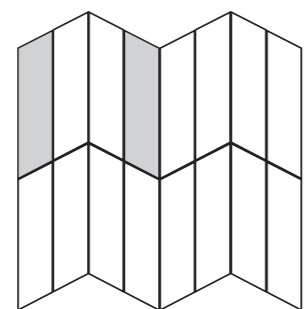

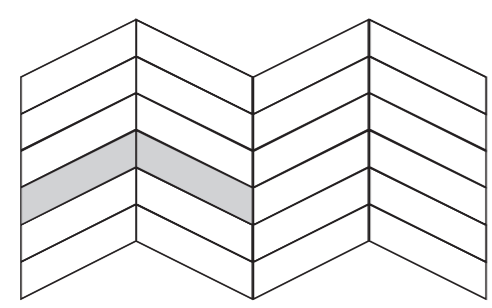
Empaquetado / Packaging / Emballage

Formato	pz/pl	m ² /pz	m ² /pl	kg/pl
120x260	20	3.12	62.40	1,050.00

Empaquetado / Packaging / Emballage

Formato	pz/cj	m ² /cj	cj/pl	m ² /pl	kg/cj	kg/pl
120x120	1	1.44	36	51.84	38.40	1,422.40
60x120	2	1.44	32	46.08	34.50	1,129.00
90x90	2	1.62	27	43.74	40.00	1,110.00
60x60	4	1.44	30	43.20	30.00	920.00
30x60	6	1.08	48	51.84	22.00	1,076.00
30x30 (5)	11	1.00	42	42.00	23.00	986.00
19,8x22,8	24	0.84	48	40.32	18.00	884.00
9x30	40	1.08	48	51.84	25.00	1,220.00
8x40	30	0.96	64	61.40	16.40	1,050.00
32,5x22,5	9	-	-	-	13.50	-

Chevron 8x40
Pieza derecha e izquierda en la misma caja
Right and left piece in the same box.
Pièce gauche et pièce droite dans la même boîte



Pvto. / Floor / Sol: Lincoln White 60x60

LUX CANFRANC

PROFUNDO Y ATERCIOPELADO

Con un profundo fondo negro y unas finas motas blancas, **Canfranc** define su potencia visual y su originalidad. Una pieza de granilla pulida que llega para hacerse con la armonía y elegancia de cualquier interior.

DEEP AND VELVETY

With a deep black background and fine white speckling, **Canfranc** is all about originality and the power of the visual. A polished tile created to bring out the full harmony and elegance of any interior.

PROFONDEUR ET ASPECT VE-LOURS

Avec un fond noir profond et de fines taches blanches, **Canfranc** définit sa puissance visuelle et son originalité. Un carreau avec finition polie qui nous arrive pour mettre en valeur l'harmonie et l'élégance de n'importe quel intérieur.



Rvto. / Wall / Rvtn.: **Lux Canfranc 60x120**
Pvto. / Floor / Sol: **Lux Canfranc 120x120**



Colores disponibles / Available colours / Couleurs disponibles

Formatos / Sizes / Formats

60x120
23,62"x47,24"

120x120
47,24"x47,24"

32,5x22,5
12,79"x8,85"

30x30 (5x5)
11,81"x11,81"

Códigos / Codes / Codes

Lux Canfranc Negro

● 60x120	Rec.	M132	046.869.0003.05152	
● 120x120	Rec.	M185	046.120.0003.05152	

Malla Lux Canfranc

● Negro	32,5x22,5 Malla	P46	086.297.0003.05152	
● Negro	30x30 (5) Malla	M235	086.281.0003.05152	

Empaquetado / Packaging / Emballage

Formato	pz/cj	m ² /cj	cj/pl	m ² /pl	kg/cj	kg/pl
120x120	1	1,44	36	51,84	38,40	1,422,40
60x120	2	1,44	32	46,08	34,50	1,129,00
32,5x22,5	9	-	-	-	13,50	-
30x30(5)	11	1,00	42	42,00	23,00	986,00

Piezas especiales / Special pieces / Pièces especiales

Consultar en página / Consult page / Consulter en page: 308

*PELDAÑO GRADONE	*ÁNGULO GRADONE	*RODAPIÉ DECORADO



negro



Rvto. / Wall / Rvtm.: Lenci Blanco 75x150 Leviglass - Cromat Gris 60x120 Semipulido
Pvto. / Floor / Sol: Lux Canfranc Negro 120x120

LUX DANAE

EXOTISMO DECORATIVO

Evocando a la naturaleza más enérgica nace **Danae**, una serie que homenajea a la piedra semipreciosa Ágata Mejicana con todos sus matices y detalles. Un fondo azul cristalino sobre el cual nacen ondas y vetas intensamente doradas y radiantes que convierten a esta serie en una joya decorativa.

DECORATION GOES EXOTIC

Evoking nature at its most energetic, **Danae** is a series that pays tribute to the semi-precious Mexican agate filled with subtle nuances and details. Crystalline blue forms background for deeply glowing golden waves and veining that turns this series into a decorative jewel.

EXOTISME DÉCORATIF

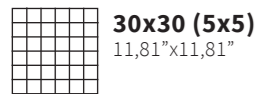

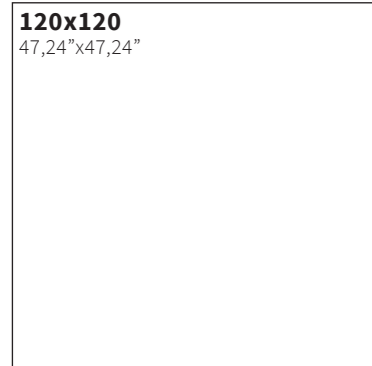
C'est en évoquant la nature la plus énergique que naît **Danae**, une série qui rend hommage à la pierre semi-précieuse Agathe du Mexique avec toutes ses nuances et détails. Un fond bleu cristallin sur lequel naissent des ondes et des veinures intensément dorées et rayonnantes qui font de cette série un joyau de la décoration.



Rvto. / Wall / Rvrm.: **Lux Danae Navi 120x120 - Cromat Marengo 120x120 Semipulido**
Pvto. / Floor / Sol: **Cromat Marengo 120x120 Semipulido**



Formatos / Sizes / Formats



Códigos / Codes / Codes

Lux Danae Opalo

● 75x150	Rec.	M156	046.350.0059.05142	
● 60x120	Rec.	M132	046.869.0059.05142	
● 120x120	Rec.	M185	046.120.0059.05142	

Lux Danae Esmeralda

● 75x150	Rec.	M156	046.350.0014.05142	
● 60x120	Rec.	M132	046.869.0014.05142	
● 120x120	Rec.	M185	046.120.0014.05142	

Lux Danae Navi

● 75x150	Rec.	M156	046.350.0118.05142	
● 60x120	Rec.	M132	046.869.0118.05142	
● 120x120	Rec.	M185	046.120.0118.05142	


Malla Lux Danae

● Esmeralda	32,5x22,5 Malla	P46	086.297.0014.05142	
● Opalo	32,5x22,5 Malla	P46	086.297.0059.05142	
● Navi	32,5x22,5 Malla	P46	086.297.0118.05142	
● Esmeralda	30x30(5) Malla	M235	086.281.0014.05142	
● Opalo	30x30(5) Malla	M235	086.281.0059.05142	
● Navi	30x30(5) Malla	M235	086.281.0118.05142	

Empaquetado / Packaging / Emballage

Formato	pz/cj	m²/cj	cj/pl	m²/pl	kg/cj	kg/pl
75x150	1	1.13	40	45.20	28.00	1.184.00
60x120	2	1.44	32	46.08	34.50	1.129.00
120x120	1	1.44	36	51.84	38.40	1.422.40
32,5x22,5	9	-	-	-	13.50	-
30x30 (5)	11	1.00	42	42.00	23.00	986.00

Colores disponibles / Available colours / Couleurs disponibles



Piezas especiales / Special pieces / Pièces especiales

Consultar en página / Consult page / Consulter en page: 308

*PELDAÑO GRADONE	*ÁNGULO GRADONE	*RODAPIÉ DECORADO



Rvto. / Wall / Rvtm.: **Lux Danae Esmeralda 120x120 - Cromat Marfil 60x120 Semipulido**
Pvto. / Floor / Sol.: **Cromat Marfil 120x120 Semipulido - Rovere Brown 25x150**

LUX DEVA

OSCURIDAD DE LA NOCHE

Deva es la oscuridad de la noche, un fondo negro iluminado por radiantes vetas blancas. Un mármol noble y elegante que nace en las canteras del País Vasco. Deva, reproduce al negro Marquina y saca a relucir todas las mezclas de calcita blanca y fósiles propios de este diseño tan espectacular.

DARKNESS OF NIGHT

Deva conjures up the darkness of night, with a black background lit up by radiant white veins. All the beauty of black Marquina marble, a fine-quality elegant stone quarried in the Basque Country, has been carefully reproduced, highlighting the mixes of white calcite and fossils found in its spectacular design.

L'OBSCURITÉ DE LA NUIT

Deva est l'obscurité de la nuit, un fond noir éclairé par de radiantes veines blanches. Un marbre noble et élégant né dans les carrières du Pays basque. Deva reproduit le noir Marquina et met en avant tous les mélanges de calcite blanche et de fossiles propres à ce design si spectaculaire.



Rvto. / Wall / Rvrm.: **Lux Deva Nero 120x260 - Oldmanor Tabaco 25x150 - Lincoln White 60x120 Leviglass**
Pvto. / Floor / Sol: **Lincoln White 120x120 Leviglass**

LUX DEVA



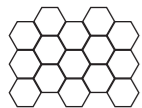
Formatos / Sizes / Formats

120x260
47,24"x102,36"

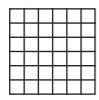
6 mm

120x120
47,24"x47,24"

60x120
23,62"x47,24"



32,5x22,5
12,79"x8,85"



30x30 (5x5)
11,81"x11,81"

Piezas especiales / Special pieces / Pièces especiales

Consultar en página / Consult page / Consulter en page: 308

*PELDAÑO GRADONE	*ÁNGULO GRADONE	*RODAPIÉ DECORADO

Colores disponibles / Available colours / Couleurs disponibles



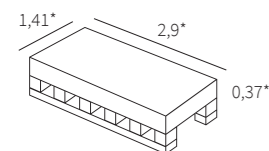
Rvto. / Wall / Rvrm.: Lux Deva Nero 120x260
Pvto. / Floor / Sol: Cromat Gris 120x120

Lux Deva Nero

● 120x260	Rec.	M300	054.200.0215.09564	
● 60x120	Rec.	M132	046.869.0215.09564	
● 120x120	Rec.	M185	046.120.0215.09564	

Malla Lux Deva

● Nero	30x30(5) Malla	M235	086.281.0215.09556	
● Nero	32,5x22,5 Malla	P46	086.297.0215.09564	



*Medidas en metros
*Dimensions in metres
*Dimensions en mètres

Empaquetado / Packaging / Emballage

Formato	pz/pl	m ² /pz	m ² /pl	kg/pl
120x260	20	3.12	62.40	1,050.00

Empaquetado / Packaging / Emballage

Formato	pz/cj	m ² /cj	cj/pl	m ² /pl	kg/cj	kg/pl
60x120	2	1.44	32	46.08	34.50	1,129.00
120x120	1	1.44	36	51.84	38.40	1,422.40
32,5x22,5	9	-	-	-	13.50	-
30x30 (5)	11	1.00	42	42.00	23.00	986.00

Rvto. / Wall / Rvtn.: **Lux Deva Nero 60x120**
Pvto. / Floor / Sol: **Lux Deva Nero 60x120 - Cellini Blanco 60x120 Leviglass**

LUX GROTTA

REFINAMIENTO DELICADO

Grotta llega directamente de las celeberrimas canteras de los Alpes Apuanos. Un lienzo sobre el que cabalgan vetas de intensos tonos negros y dorados. Manchas de acuarela que emergen en distintas formas, tamaños y direcciones.

DELICATE LOOK OF REFINEMENT

Grotta comes directly from the famous quarries of the Apuan Alps. A canvas upon which veins of intense black and golden tones cross. Watercolour patches that emerge in different shapes, sizes and directions.

AFFINEMENT DÉLICAT

Grotta nous arrive en direct des célèbres carrières des Alpes Apuanes. Une toile sur laquelle s'élancent des veines aux intenses nuances de noir et doré, ponctuée de touches d'aquarelle qui s'épanouissent sous différentes formes et tailles, et qui partent dans tous les sens.

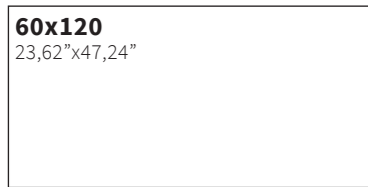



Rvto. / Wall / Rvtrm.: **Lux Grotta Oro 120x120**
Pvto. / Floor / Sol: **Lux Deva Nero 120x120**

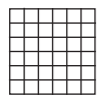
LUX GROTTA



Formatos / Sizes / Formats



32,5x22,5
12,79"x8,85"




30x30 (5x5)
11,81"x11,81"

Piezas especiales / Special pieces / Pièces especiales

Consultar en página / Consult page / Consulter en page: 308

*PELDAÑO GRADONE	*ÁNGULO GRADONE	*RODAPIÉ DECORADO

Colores disponibles / Available colours / Couleurs disponibles



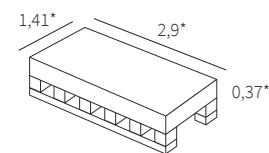
Rvto. / Wall / Rvtm.: **Lux Grotta Oro 60x120 - Malla Lux Grotta Oro 32,5x22,5 - Cromat Noce 60x120**
Pvto. / Floor / Sol: **Cromat Noce 60x120**

Lux Grotta Oro PEI 4

● 120x260	Rec.	M300	054.200.0032.09099	
● 60x120	Rec.	M132	046.869.0032.09099	
● 120x120	Rec.	M185	046.120.0032.09099	

MallaLux Grotta

● Oro	30x30(5) Malla	M235	086.281.0032.09099	
● Oro	32,5x22,5 Malla	P46	086.297.0032.09099	



*Medidas en metros
*Dimensions in metres
*Dimensions en mètres

Empaquetado / Packaging / Emballage

Formato	pz/pl	m ² /pz	m ² /pl	kg/pl
120x260	20	3.12	62.40	1,050.00

Empaquetado / Packaging / Emballage

Formato	pz/cj	m ² /cj	cj/pl	m ² /pl	kg/cj	kg/pl
60x120	2	1.44	32	46.08	34.50	1,129.00
120x120	1	1.44	36	51.84	38.40	1,422.40
32,5x22,5	9	-	-	-	13.50	-
30x30 (5)	11	1.00	42	42.00	23.00	986.00

Rvto. / Wall / Rvtm.: **Lux Grotta Oro 120x260 - Konzept Nacar 120x260**
Pvto. / Floor / Sol: **Lux Grotta Oro 120x120**

LUX ICEBERG

PURO Y DE CARÁCTER ÚNICO


Atemporal y elegante, así es el mármol turco que reproduce **Iceberg**. Grandes vetas negras sobre un fondo de blanco puro exaltan las cualidades de esta pieza con espectacular fuerza cromática.

PURITY AND UNIQUENESS IN ONE

Timeless elegance defines the Turkish marble effect of **Iceberg**. Large black veins with a pure white background offsets the features of this tile to perfection offering a strikingly bold and colourful model.

PUR ET UNIQUE

Atemporel et élégant, tel est le marbre turc que reproduit **Iceberg**. Grandes veinures noir sur un fond blanc met en valeur les qualités de ce carreau qui ont une force chromatique spectaculaire.



Rvto. / Wall / Rvtn.: **Lux Iceberg White 60x120**
Pvto. / Floor / Sol: **Lux Iliria Nero 120x120**



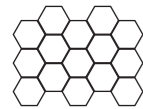
Colores disponibles / Available colours / Couleurs disponibles

Formatos / Sizes / Formats

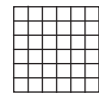
120x120
47,24"x47,24"

75x150
29,53"x59,05"

60x120
23,62"x47,24"



32,5x22,5
12,79"x8,85"



30x30 (5x5)
11,81"x11,81"

Códigos / Codes / Codes

Lux Iceberg White

● 75x150	Rec.	M156	046.350.0108.05163	
● 60x120	Rec.	M132	046.869.0108.05163	
● 120x120	Rec.	M185	046.120.0108.05163	

Malla Lux Iceberg

● White	32,5x22,5 Malla	P46	086.297.0108.05163	
● White	30x30(5) Malla	M235	086.281.0108.05163	


Empaquetado / Packaging / Emballage

Formato	pz/cj	m ² /cj	cj/pl	m ² /pl	kg/cj	kg/pl
75x150	1	1.13	40	45.20	28.00	1,184.00
60x120	2	1.44	32	46.08	34.50	1,129.00
120x120	1	1.44	36	51.84	38.40	1,422.40
32,5x22,5	9	-	-	-	13.50	-
30x30 (5)	11	1.00	42	42.00	23.00	986.00

Piezas especiales / Special pieces / Pièces especiales

Consultar en página / Consult page / Consulter en page: 308

*PELDAÑO GRADONE	*ÁNGULO GRADONE	*RODAPIÉ DECORADO



white



Rvto. / Wall / Rvrm.: **Lux Iceberg White 60x120**
Pvto. / Floor / Sol: **Lux Canfranc Negro 120x120**

LUX ILIRIA

LUJO Y ARMONÍA


El negro más absoluto y el blanco más puro son los ingredientes principales de esta granilla, **Iliria**. Una serie que destaca por la profundidad de su oscuridad y por sus radiantes e ilustres vetas blancas; dualidad que dota a este mármol de Panonia de clase y perfección.

LUXURY AND HARMONY

The blackest of blacks and the purest of whites are the essential ingredients that make up **Iliria**. A series that stands out for its deep dark tones and strikingly glowing white veining, forming a duo that makes this Pannonia marble effect the essence of class and perfection.

LUXE ET HARMONIE

Le noir le plus absolu et le blanc le plus pur sont les ingrédients principaux de **Iliria**. Une série qui se distingue par la profondeur de son obscurité et par ses veinures blanches rayonnantes et distinguées ; une dualité qui dote ce marbre de Pannonie de classe et de perfection.



Rvto. / Wall / Rvtm.: Lux Iliria Nero 60x120 - Cromat Perla 60x120 - Rovere Desert 25x150
Pvto. / Floor / Sol: Lux Iliria Nero 120x120



Formatos / Sizes / Formats

60x120
23,62"x47,24"

120x120
47,24"x47,24"



32,5x22,5
12,79"x8,85"



30x30 (5x5)
11,81"x11,81"

Códigos / Codes / Codes

Lux Iliria Nero

● 60x120	Rec.	M132	046.869.0215.05150	
● 120x120	Rec.	M185	046.120.0215.05150	

Malla Lux Iliria

● Nero	32,5x22,5 Malla	P46	086.297.0215.05150	
● Nero	30x30(5) Malla	M235	086.281.0215.05150	

Empaquetado / Packaging / Emballage

Formato	pz/cj	m ² /cj	cj/pl	m ² /pl	kg/cj	kg/pl
60x120	2	1,44	32	46,08	34,50	1,129,00
120x120	1	1,44	36	51,84	38,40	1,422,40
32,5x22,5	9	-	-	-	13,50	-
30x30 (5)	11	1,00	42	42,00	23,00	986,00

Piezas especiales / Special pieces / Pièces especiales

Consultar en página / Consult page / Consulter en page: 308

*PELDAÑO GRADONE	*ÁNGULO GRADONE	*RODAPIÉ DECORADO

Colores disponibles / Available colours / Couleurs disponibles



nero



Rvto. / Wall / Rvtn.: **Albano Blanco 60x120**
Pvto. / Floor / Sol: **Lux Iliria Nero 120x120**

LUX JATOBÁ

COCOA BROWN


Jatobá resume la belleza y sinuosidad de la cuarcita brasileña. Le protagonizan sus curvas en tonos suaves y la profundidad de su color marrón cacao con reminiscencias grisáceas. Detalles que convierten a esta pieza en la joya de cualquier estancia.

COCOA BROWN

Jatobá embodies all the beauty and sinuosity of Brazilian quartzite. Soft-coloured waves are combined with deep cocoa brown, shot with a hint of grey. All these details are guaranteed to draw all eyes wherever Jatobá is used.

COCOA BROWN

Jatobá résume la beauté et la sinuosité du quartzite brésilien. Il se caractérise par ses courbes dans des tons doux et la profondeur de sa couleur cacao avec des réminiscences grisâtres. Des détails qui font de cette pièce le joyau de tous les espaces.



Rvto. / Wall / Rvrm.: **Lux Jatobá Brown 120x260**
Pvto. / Floor / Sol: **Argile Ivory 120x120**

LUX JATOBÁ



Formatos / Sizes / Formats

120x260
47,24"x102,36"

6 mm

120x120
47,24"x47,24"

60x120
23,62"x47,24"



32,5x22,5
12,79"x8,85"



30x30 (5x5)
11,81"x11,81"

Piezas especiales / Special pieces / Pièces especiales

Consultar en página / Consult page / Consulter en page: 308

*PELDAÑO GRADONE	*ÁNGULO GRADONE	*RODAPIÉ DECORADO

Colores disponibles / Available colours / Couleurs disponibles



brown



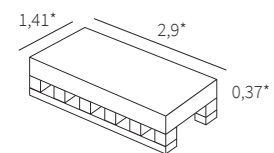
Rvto. / Wall / Rvrm.: **Lux Jatobá Brown 120x260**
Pvto. / Floor / Sol: **Mosa Sand 90x90**

Lux Jatobá Brown PEI 3

● 120x260	Rec.	M300	054.200.0109.09565	
● 60x120	Rec.	M132	046.869.0109.09565	
● 120x120	Rec.	M185	046.120.0109.09565	

Malla Lux Jatobá

● Brown	30x30(5) Malla	M235	086.281.0109.09565	
● Brown	32,5x22,5 Malla	P46	086.297.0109.09565	



*Medidas en metros
*Dimensions in metres
*Dimensions en mètres

Empaquetado / Packaging / Emballage

Formato	pz/pl	m ² /pz	m ² /pl	kg/pl
120x260	20	3.12	62.40	1,050.00

Empaquetado / Packaging / Emballage

Formato	pz/cj	m ² /cj	cj/pl	m ² /pl	kg/cj	kg/pl
60x120	2	1.44	32	46.08	34.50	1,129.00
120x120	1	1.44	36	51.84	38.40	1,422.40
32,5x22,5	9	-	-	-	13.50	-
30x30 (5)	11	1.00	42	42.00	23.00	986.00

Rvto. / Wall / Rvrm.: Lux Jatobá Brown 120x260
Pvto. / Floor / Sol: Lux Jatobá Brown 120x120

LUX JEBEL

MAJESTUOSO E HIPNÓTICO

Como un desierto oscuro y profundo, deslumbrado por líneas verticales de color oro iridiscente; así es el alma de **Jebel**, majestuoso e hipnótico. Un mármol que nace en Túnez y homenajea al Sahara Noir.

MAJESTIC AND HYPNOTIC

Like a deep, dark desert, dazzled by vertical golden lines; that is the soul of **Jebel**, majestic and hypnotic. Marble from Tunisia that pays tribute to the Black Sahara.

MAJESTUEUX ET HYPNOTIQUE

Comme un désert sombre et profond, ébloui par des lignes verticales de couleur or iridescent ; telle est l'âme de **Jebel**, majestueux et hypnotique. Un marbre né en Tunisie qui rend hommage au Sahara Noir.



Rvto. / Wall / Rvrm.: **Lux Jebel Noir 120x260 - Konzept Nacar 120x260**
Pvto. / Floor / Sol: **Lux Jebel Noir 120x120**

LUX JEBEL



Formatos / Sizes / Formats

120x260
47,24"x102,36"

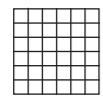
6 mm

120x120
47,24"x47,24"

60x120
23,62"x47,24"



32,5x22,5
12,79"x8,85"



30x30 (5x5)
11,81"x11,81"

Piezas especiales / Special pieces / Pièces especiales

Consultar en página / Consult page / Consulter en page: 308

*PELDAÑO GRADONE	*ÁNGULO GRADONE	*RODAPIÉ DECORADO

Colores disponibles / Available colours / Couleurs disponibles



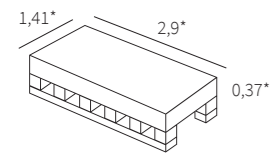
Rvto. / Wall / Rvtn.: **Lux Jebel Noir 60x120 - Cromat Marfil 60x120**
Pvto. / Floor / Sol: **Cromat Marfil 120x120**

Lux Jebel Noir PEI 3

● 120x260	Rec.	M300	054.200.0535.10409	
● 60x120	Rec.	M132	046.869.0535.10409	
● 120x120	Rec.	M185	046.120.0535.10409	

Malla Lux Jebel

● Noir	30x30(5) Malla	M235	086.281.0535.10409	
● Noir	32,5x22,5 Malla	P46	086.297.0535.10409	



*Medidas en metros
*Dimensions in metres
*Dimensions en mètres

Empaquetado / Packaging / Emballage

Formato	pz/pl	m ² /pz	m ² /pl	kg/pl
120x260	20	3.12	62.40	1,050.00

Empaquetado / Packaging / Emballage

Formato	pz/cj	m ² /cj	cj/pl	m ² /pl	kg/cj	kg/pl
60x120	2	1.44	32	46.08	34.50	1,129.00
120x120	1	1.44	36	51.84	38.40	1,422.40
32,5x22,5	9	-	-	-	13.50	-
30x30 (5)	11	1.00	42	42.00	23.00	986.00

Rvto. / Wall / Rvrm.: **Lux Jebel Noir 120x260**
Pvto. / Floor / Sol: **Lux Jebel Noir 120x120**

LUX KIONIA

SOFISTICACIÓN EN SÍ MISMO

Un estallido de vetas blancas que resaltan sobre un fondo aguamarina, así es **Kionia**, una serie griega de granilla pulida que nace en la isla de Panormos y su interpretación llena de armonía y vitalidad cualquier hogar.

SHEER SOPHISTICATION

A burst of white veining set against an aquamarine background. This is **Kionia**, a tile series inspired by the Greek island of Panormos that will imbue any home with a sense of harmony and vitality.

SOPHISTICATION À L'ÉTAT PUR



Un bouquet de veinures blanches qui se distinguent sur un fond aigue-marine, telle est **Kionia**, une série grecque qui naît sur l'île de Panormos, son interprétation conférant harmonie et vitalité à n'importe quel foyer.



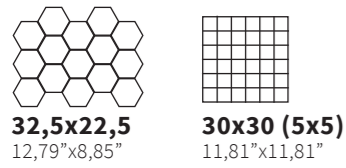
Rvto. / Wall / Rvrm.: **Lux Kionia Azzurro 60x120 - Konzept Nacar 60x120**
Pvto. / Floor / Sol.: **Lux Kionia Azzurro 120x120**



Formatos / Sizes / Formats



Disponible en todos los colores. / Available in all colours. / Disponible dans toutes les couleurs.



Códigos / Codes / Codes

Lux Kionia Azzurro

● 75x150	Rec.	M156	046.350.0151.05154	
● 60x120	Rec.	M132	046.869.0151.05154	
● 120x120	Rec.	M185	046.120.0151.05154	

Lux Kionia Smeraldo

● 75x150	Rec.	M156	046.350.0519.05154	
● 60x120	Rec.	M132	046.869.0519.05154	
● 120x120	Rec.	M185	046.120.0519.05154	

Malla Lux Kionia

● Azzurro	32,5x22,5 Malla	P46	086.297.0151.05154	
● Smeraldo	32,5x22,5 Malla	P46	086.297.0519.05154	
● Azzurro	30x30(5) Malla	M235	086.281.0151.05154	
● Smeraldo	30x30(5) Malla	M235	086.281.0519.05154	

Empaquetado / Packaging / Emballage

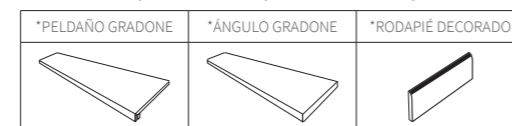
Formato	pz/cj	m²/cj	cj/pl	m²/pl	kg/cj	kg/pl
75x150	1	1.13	40	45.20	28.00	1.184.00
60x120	2	1.44	32	46.08	34.50	1.129.00
120x120	1	1.44	36	51.84	38.40	1.422.40
32,5x22,5	9	-	-	-	13.50	-
30x30 (5)	11	1.00	42	42.00	23.00	986.00

Colores disponibles / Available colours / Couleurs disponibles



Piezas especiales / Special pieces / Pièces especiales

Consultar en página / Consult page / Consulter en page: 308



Rvto. / Wall / Rvtrm.: **Cromat Gris 60x120 - Rovere Brown 25x150**
Pvto. / Floor / Sol: **Lux Kionia Smeraldo 60x120**

LUX LAURANTS

EMPODERADO Y ELEGANTE

Sobre un fondo oscuro color cacao destacan unas vetas doradas y color tierra que dan forma a **Laurants**, una serie que emula el clásico mármol Saint Laurent, perfecto para crear un punto focal en los interiores más exigentes.

EMPOWERED AND ELEGANT

Earth tone and golden veining stand out against a dark cacao background in **Laurants**, a series reminiscent of the classic Saint Laurent marble, just the thing for creating a focal point in very special interiors.

PUISSANCE ET ÉLÉGANCE

Des veinures dorées et couleur terre sont mises en valeur sur un fond sombre couleur cacao et donnent naissance à **Laurants**, une série qui reproduit le marbre classique Saint Laurent, idéal pour créer un centre d'attention au sein des intérieurs les plus exigeants.



Rvto. / Wall / Rvrm.: **Lux Laurants Brown 120x260**
Pvto. / Floor / Sol: **Mosa Sand 90x90**



Formatos / Sizes / Formats

120x260
47,24"x102,36"


6 mm

120x120
47,24"x47,24"

60x120
23,62"x47,24"



32,5x22,5
12,79"x8,85"





30x30 (5x5)
11,81"x11,81"

Piezas especiales / Special pieces / Pièces especiales

Consultar en página / Consult page / Consulter en page: 308

*PELDAÑO GRADONE	*ÁNGULO GRADONE	*RODAPIÉ DECORADO

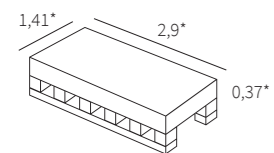
Colores disponibles / Available colours / Couleurs disponibles



Rvto. / Wall / Rvtn.: **Lux Laurants Brown 120x260 - Rovere Brown 25x150**
Pvto. / Floor / Sol: **Argile Ivory 120x120**

Lux Laurants Brown					PEI 3
●	120x260	Rec.	M300	054.200.0109.05151	
●	60x120	Rec.	M132	046.869.0109.05151	
●	120x120	Rec.	M185	046.120.0109.05151	

Malla Lux Laurants					PEI 3
●	Brown	30x30(5) Malla	M235	086.281.0109.05151	
●	Brown	32,5x22,5 Malla	P46	086.297.0109.05151	



*Medidas en metros
*Dimensions in metres
*Dimensions en mètres

Empaquetado / Packaging / Emballage

Formato	pz/pl	m ² /pz	m ² /pl	kg/cj	kg/pl
120x260	20	3.12	62.40	1,050.00	

Empaquetado / Packaging / Emballage

Formato	pz/cj	m ² /cj	cj/pl	m ² /pl	kg/cj	kg/pl
60x120	2	1.44	32	46.08	34.50	1,129.00
120x120	1	1.44	36	51.84	38.40	1,422.40
32,5x22,5	9	-	-	-	13.50	-
30x30 (5)	11	1.00	42	42.00	23.00	986.00



LUX NOOR

ESPÍRITU ROMPEDOR

La disposición caótica y potente de sus vetas rompen visualmente sobre la superficie de **Lux Noor**. Un ónice que representa toda la magia de esta piedra natural.

GROUNDBREAKING SPIRIT

Laurants The chaotic and powerful layout of its seams burst visually onto **Lux Noor's** surface. An onyx that represents all the magic of this natural stone.

UN ESPRIT RÉVOLUTIONNAIRE

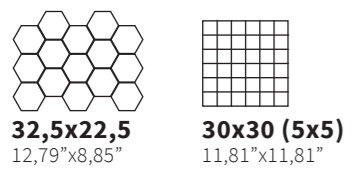
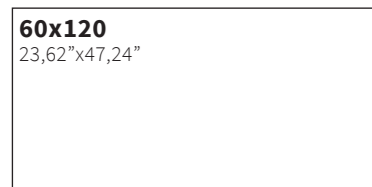


Laurants La disposition chaotique et puissante de ses veines se brise visuellement sur la surface de **Lux Noor**. Un onyx qui représente toute la magie de cette pierre naturelle.



Rvto. / Wall / Rvtm.: **Lux Noor Berry 120x260**
Pvto. / Floor / Sol: **Lux Noor Berry 120x120 - Oldmanor Tabaco 25x150**

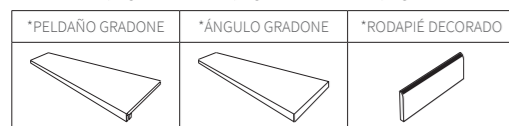


Formatos / Sizes / Formats




Piezas especiales / Special pieces / Pièces especiales

Consultar en página / Consult page / Consulter en page: 308



Colores disponibles / Available colours / Couleurs disponibles



Lux Noor Berry PEI 3

● 120x260	Rec.	M300	054.200.0877.10660	
● 120x120	Rec.	M185	046.120.0877.10660	
● 60x120	Rec.	M132	046.869.0877.10660	

Lux Noor Almond PEI 4

● 120x120	Rec.	M185	046.120.0097.10660	
● 60x120	Rec.	M132	046.869.0097.10660	

Lux Noor Apple PEI 4

● 120x120	Rec.	M185	046.120.0876.10660	
● 60x120	Rec.	M132	046.869.0876.10660	

Lux Noor Nut PEI 3

● 120x120	Rec.	M185	046.120.0310.10660	
● 60x120	Rec.	M132	046.869.0310.10660	

Lux Noor Peach PEI 4

● 120x120	Rec.	M185	046.120.0331.10660	
● 60x120	Rec.	M132	046.869.0331.10660	

Noor White PEI 4

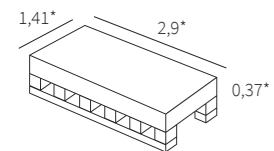
● 120x120	Rec.	M150	004.120.0108.10744	
● 60x120	Rec.	M96	004.869.0108.10744	

Malla Lux Noor

● Almond	32,5x22,5 Malla	P46	086.297.0097.10660	
● Apple	32,5x22,5 Malla	P46	086.297.0876.10660	
● Berry	32,5x22,5 Malla	P46	086.297.0877.10660	
● Nut	32,5x22,5 Malla	P46	086.297.0310.10660	
● Peach	32,5x22,5 Malla	P46	086.297.0331.10660	
● Almond	30x30(5) Malla	M235	086.281.0014.10660	
● Apple	30x30(5) Malla	M235	086.281.0876.10660	
● Berry	30x30(5) Malla	M235	086.281.0877.10660	
● Nut	30x30(5) Malla	M235	086.281.0310.10660	
● Peach	30x30(5) Malla	M235	086.281.0331.10660	

Malla Noor

● White	32,5x22,5 Malla	P46	038.297.0108.10744	
● White	30x30(5) Malla	M235	038.281.0118.10744	




*Medidas en metros
*Dimensions in metres
*Dimensions en mètres

Empaquetado / Packaging / Emballage

Formato	pz/pl	m ² /pz	m ² /pl	kg/pl
120x260	20	3.12	62.40	1,050.00

Empaquetado / Packaging / Emballage

Formato	pz/cj	m ² /cj	cj/pl	m ² /pl	kg/cj	kg/pl
60x120	2	1.44	32	46.08	34.50	1,129.00
120x120	1	1.44	36	51.84	38.40	1,422.40
32,5x22,5	9	-	-	-	13.50	-
30x30 (5)	11	1.00	42	42.00	23.00	986.00



Rvto. / Wall / Rvtn.: **Lux Noor Almond 60x120**
Pvto. / Floor / Sol: **Lux Noor Nut 120x120**

LUX OSSOLA

UN SUAVE BAILE EN TONOS LAVANDA

La recreación de un movimiento suave y dócil, en tonos azules y lavanda que destacan sobre un fondo tranquilo. Así de poético es **Ossola**, un homenaje al mármol Palissandro procedente del norte de Italia que conquista cualquier estancia.

GENTLY SWAYING LAVENDER TONES

Recreating a soft and gentle swaying motion in blue and lavender tones offset against a soothing background. **Ossola** is the essence of poetry, a tribute to the Palissandro marble from the north of Italy, guaranteed to enhance the appeal of any room.

UNE DANSE DOUCE DANS LES TONS LAVANDE


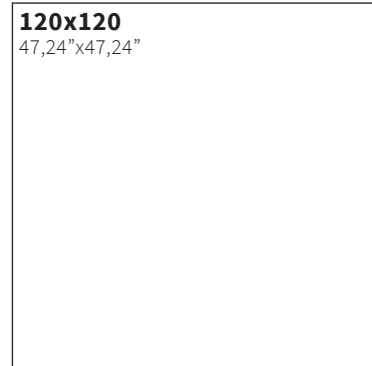
La création d'un mouvement doux et docile, dans les tons bleus et lavande qui sont mis en valeur sur un fond tranquille. Telle est la poésie de **Ossola**, un hommage au marbre Palissandro provenant du nord de l'Italie qui sait trouver sa place dans n'importe quelle pièce.



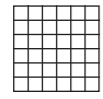
Rvto. / Wall / Rvtm.: **Rovere Bark 25x150**
Pvto. / Floor / Sol: **Lux Ossola Blue 120x120**



Formatos / Sizes / Formats



32,5x22,5
12,79"x8,85"



30x30 (5x5)
11,81"x11,81"

Códigos / Codes / Codes

Lux Ossola Blue

● 75x150	Rec.	M156	046.350.0111.05144	
● 60x120	Rec.	M132	046.869.0111.05144	
● 120x120	Rec.	M185	046.120.0111.05144	

Malla Lux Ossola

● Blue	32,5x22,5 Malla	P46	086.297.0111.05144	
● Blue	30x30(5) Malla	M235	086.281.0111.05144	

Empaquetado / Packaging / Emballage

Formato	pz/cj	m ² /cj	cj/pl	m ² /pl	kg/cj	kg/pl
75x150	1	1.13	40	45.20	28.00	1,184.00
60x120	2	1.44	32	46.08	34.50	1,129.00
120x120	1	1.44	36	51.84	38.40	1,422.40
32,5x22,5	9	-	-	-	13.50	-
30x30 (5)	11	1.00	42	42.00	23.00	986.00

Piezas especiales / Special pieces / Pièces especiales

Consultar en página / Consult page / Consulter en page: 308

*PELDAÑO GRADONE	*ÁNGULO GRADONE	*RODAPIÉ DECORADO

Colores disponibles / Available colours / Couleurs disponibles



Rvto. / Wall / Rvtrm.: Lux Ossola Blue 60x120 – Malla Lux Ossola Blue 32,5x22,5
Pvto. / Floor / Sol: Lux Ossola Blue 120x120

MANAOS

EXCLUSIVO GRANITO BRASILEÑO

Brasil cuenta con formaciones de granito en las que se inspira esta colección. **Manaos** evoca el encanto de estas superficies imponentes, aportando un veteado sinuoso para vivir en simbiosis con la naturaleza tanto en interiores domésticos y áreas residenciales como en espacios públicos.

EXCLUSIVE BRAZILIAN GRANITE

Brazil is the home of the granite formations that inspire this collection. **Manaos** evokes all the charm of these striking surfaces, with sinuous veins that bring nature's beauty to the interiors of homes, residential areas and public spaces.

GRANITE BRÉSILIEN EXCLUSIF

Le Brésil compte des formations de granite desquelles s'inspire cette collection. **Manaos** évoque le charme de ces surfaces imposantes, offrant une veinure sinueuse pour vivre en symbiose avec la nature tant dans les intérieurs domestiques et les aires résidentielles que dans des espaces publics.



Rvto. / Wall / Rvtm.: **Manaos Dark 45x90 - Malla Cromat Gris 30x30 (7x7) Semipulido**
Pvto. / Floor / Sol: **Manaos Dark 90x90**




Formatos / Sizes / Formats

90x180 35,43"x70,86"
60x120 23,62"x47,24"

45x90 17,71"x35,43"

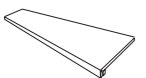
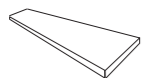
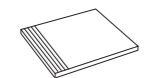
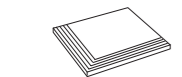
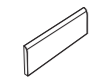
120x120 47,24"x47,24"
90x90 35,43"x35,43"

 30x30 (7x7) 11,81"x11,81"
--

Disponible en todos los colores. /
Available in all colours. /
Disponible dans toutes les couleurs.

Piezas especiales / Special pieces / Pièces especiales

Consultar en página / Consult page / Consulter en page: 308

 *PELDAÑO GRADONE	 *ÁNGULO GRADONE	 *PELDAÑO ROMO RANURADO
 *ÁNGULO PELDAÑO RANURADO		 *RODAPIÉ C/ROMO

Colores disponibles / Available colours / Couleurs disponibles



Rvta. / Wall / Rvrm.: **Manaos Earth 60x120**
Pvto. / Floor / Sol: **Manaos Earth 60x120**

Manaos White

● 90x180	Rec.	M141	035.505.0108.09431	
● 60x120	Rec.	M92	035.869.0108.09431	
● 45x90	Rec.	M56	035.805.0108.09431	
● 120x120	Rec.	M128	035.120.0108.09431	
● 90x90	Rec.	M88	035.804.0108.09431	

Manaos Pearl

● 90x180	Rec.	M141	035.505.0169.09431	
● 60x120	Rec.	M92	035.869.0169.09431	
● 45x90	Rec.	M56	035.805.0169.09431	
● 120x120	Rec.	M128	035.120.0169.09431	
● 90x90	Rec.	M88	035.804.0169.09431	

Manaos Dark

● 90x180	Rec.	M141	035.505.0184.09431	
● 60x120	Rec.	M92	035.869.0184.09431	
● 45x90	Rec.	M56	035.805.0184.09431	
● 120x120	Rec.	M128	035.120.0184.09431	
● 90x90	Rec.	M88	035.804.0184.09431	

Manaos Earth

● 90x180	Rec.	M141	035.505.0469.09431	
● 60x120	Rec.	M92	035.869.0469.09431	
● 45x90	Rec.	M56	035.805.0469.09431	
● 120x120	Rec.	M128	035.120.0469.09431	
● 90x90	Rec.	M88	035.804.0469.09431	

Malla Manaos

● White	30x30(7) Malla	M185	021.590.0108.09431	
● Pearl	30x30(7) Malla	M185	021.590.0169.09431	
● Dark	30x30(7) Malla	M185	021.590.0184.09431	
● Earth	30x30(7) Malla	M185	021.590.0469.09431	

Empaquetado / Packaging / Emballage

Formato	pz/cj	m ² /cj	cj/pl	m ² /pl	kg/cj	kg/pl
90x180	1	1.62	24	38.88	45.50	1,152.00
60x120	2	1.44	32	46.08	34.50	1,129.00
45x90	3	1.21	44	53.24	28.70	1,282.80
120x120	1	1.44	36	51.84	38.40	1,422.40
90x90	2	1.62	27	43.74	40.00	1,110.00
30x30(7)	11	1.00	42	42.00	23.10	990.20



Pvta. / Floor / Sol: **Manaos White 90x180**

MOLEANOS

AIRE DE EXCLUSIVIDAD

De origen portugués. El diseño de esta piedra caliza destaca por la presencia de pequeños fósiles que quedan a la vista en forma de manchas oscuras. Una pieza perfecta para aportar serenidad y exclusividad a cualquier proyecto.

AIR OF EXCLUSIVE

Inspired by a limestone of Portuguese origin, dotted with tiny fossils that form dark stains on the surface, Moleanos brings a soothing air of exclusive distinction to projects of all kinds.

AIR D'EXCLUSIVITÉ

D'origine portugaise. Le design de cette pierre calcaire se distingue par la présence de petits fossiles, qui apparaissent sous forme de taches sombres. Une pièce parfaite pour apporter sérénité et exclusivité à tous les projets.



Rvto. / Wall / Rvtm.: **Moleanos Sand 120x260 - Konzept Nacar 120x260**
Pvto. / Floor / Sol: **Moleanos Sand 120x120**

MOLEANOS



Formatos / Sizes / Formats

120x260
47,24"x102,36"

6 mm

60x120
23,62"x47,24"

120x120
47,24"x47,24"


60x60
23,62"x23,62"

Piezas especiales / Special pieces / Peces especiales

Consultar en página / Consult page / Consulter en page: 308

*PELDAÑO GRADONE	*ÁNGULO GRADONE	*PELDAÑO ROMO RANURADO
*ÁNGULO PELDAÑO RANURADO		*RODAPIÉ C/ROMO

Colores disponibles / Available colours / Couleurs disponibles



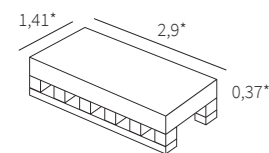
Rvto. / Wall / Rvrm.: Moleanos Pearl 120x260 - Cellini Blanco 120x260
Pvto. / Floor / Sol: Moleanos Pearl 120x120

Moleanos Pearl

● 120x260	Rec.	M204	052.200.0169.09587	
● 120x120	Rec.	M123	017.120.0169.09587	
● 60x120	Rec.	M83	017.869.0169.09587	
● 60x60	Rec.	M48	017.840.0169.09587	

Moleanos Sand

● 120x260	Rec.	M204	052.200.0119.09587	
● 120x120	Rec.	M123	017.120.0119.09587	
● 60x120	Rec.	M83	017.869.0119.09587	
● 60x60	Rec.	M48	017.840.0119.09587	



*Medidas en metros
*Dimensions in metres
*Dimensions en mètres

Empaquetado / Packaging / Emballage

Formato	pz/pl	m ² /pz	m ² /pl	kg/pl
120x260	20	3.12	62.40	1,050.00

Empaquetado / Packaging / Emballage

Formato	pz/cj	m ² /cj	cj/pl	m ² /pl	kg/cj	kg/pl
120x120	1	1.44	36	51.84	38.40	1,422.40
60x120	2	1.44	32	46.08	34.50	1,129.00
60x60	4	1.44	30	43.20	30.00	920.00

Rvto. / Wall / Rvrm.: **Apulida Gold 120x120 - Manaos Earth 90x180**
Pvto. / Floor / Sol: **Moleanos Sand 60x60**

MONTPELLIER

BELLEZA FRANCESA


Refleja la particularidad de la piedra de Borgoña, única por las intrusiones de otros fósiles y minerales. Montpellier evoca el encanto de este material natural perfecto para vivir tanto en interiores domésticos como espacios de contract.

FRENCH BEAUTY

It reflects the uniqueness of Bourgogne limestone, standing out for the intrusions of other fossils and minerals. Montpellier evokes the charm of this natural material, perfect for experiencing in both domestic interiors and in contract spaces.

LA BEAUTÉ FRANÇAISE

Elle reflète la particularité de la pierre de Bourgogne, dont le caractère unique est dû aux intrusions d'autres fossiles et minéraux. Montpellier évoque le charme de ce matériau naturel, parfait pour vivre dans des intérieurs domestiques ou des espaces de collectivité.



Rvto. / Wall / Rvtm.: Montpellier Graphite 120x120 - Konzept Nacar 120x260
Pvto. / Floor / Sol: Montpellier Graphite 120x120



Formatos / Sizes / Formats

120x120
47,24"x47,24"




Piezas especiales / Special pieces / Pieces especiales

Consultar en página / Consult page / Consulter en page: 308

*PELDAÑO GRADONE	*ÁNGULO GRADONE	*PELDAÑO ROMO RANURADO
*ÁNGULO PELDAÑO RANURADO		*RODAPIÉ C/ROMO

Colores disponibles / Available colours / Couleurs disponibles



Rvto. / Wall / Rvtm.: Desert Natural 120x260 - Montpellier Almond 120x120 - Montpellier Earth 120x120
Pvto. / Floor / Sol: Montpellier Almond 120x120

Montpellier Almond

● 120x120 Rec. M128 035.120.0097.10503 

Montpellier Ash

● 120x120 Rec. M128 035.120.0344.10503 

Montpellier Bone

● 120x120 Rec. M128 035.120.0413.10503 

Montpellier Earth

● 120x120 Rec. M128 035.120.0469.10503 

Montpellier Graphite

● 120x120 Rec. M128 035.120.0294.10503 



Empaquetado / Packaging / Emballage

Formato	pz/cj	m ² /cj	cj/pl	m ² /pl	kg/cj	kg/pl
120x120	1	1,44	36	51,84	38,40	1,422,40

Rvto. / Wall / Rvtm.: **Koncept Nacar 120x260**
 Pvto. / Floor / Sol: **Montpellier Bone 120x120**

NEBULA

SKYLINE WHITE

Un diseño que recuerda a dunas desérticas en tonos café sobre un fondo blanco cremoso. **Nebula** recrea al singular mármol Skyline White, en el que destaca la singularidad de sus vetas largas y difuminadas en perpetuo movimiento.

SKYLINE WHITE

With a design evocative of coffee-coloured desert dunes on a creamy white background, **Nebula** recreates all the beauty of Skyline White, a highly distinctive marble with unusual long, blurred veins in an apparent state of perpetual movement.

SKYLINE WHITE

Un design qui rappelle les dunes désertiques dans des tons café sur un fond blanc crème. **Nebula** recrée le singulier marbre Skyline White, où se détache la singularité de ses veines allongées et estompées dans un mouvement perpétuel.



Rvto. / Wall / Rvtn.: **Nebula Almond 120x260**
Pvto. / Floor / Sol: **Rovere Bark 25x150**

NEBULA




LEVI GLASS

Formatos / Sizes / Formats

120x260
47,24"x102,36"

6 mm



120x120
47,24"x47,24"

60x120
23,62"x47,24"



32,5x22,5
12,79"x8,85"



30x30 (5x5)
11,81"x11,81"

Piezas especiales / Special pieces / Pieces especiales

Consultar en página / Consult page / Consulter en page: 308

*PELDAÑO GRADONE	*ÁNGULO GRADONE	*RODAPIÉ DECORADO

Colores disponibles / Available colours / Couleurs disponibles



almond

GRES PORCELÁNICO RECTIFICADO-GRANILLA PULIDA · RECTIFIED PORCELAIN TILES-POLISHED GRANILLA · GRÈS CÉRAMÉ RECTIFIÉE-GRANILLA POLI

CR. LUX

GRES PORCELÁNICO ESMALTADO PULIDO RECTIFICADO · POLISHED GLAZED RECTIFIED PORCELAIN TILES · GRÈS CÉRAMÉ ÉMAILLÉ POLI RECTIFIÉE

LEVI GLASS



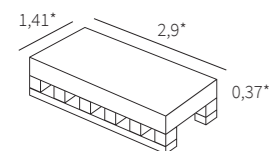
Rvto. / Wall / Rvrm.: **Nebula Almond 120x260**
Pvto. / Floor / Sol.: **Nebula Almond 120x120**

Nebula Almond PEI 4

● 120x260	Rec.	M300	054.200.0097.09877	
● 60x120	Rec.	M96	004.869.0097.09877	
● 120x120	Rec.	M150	004.120.0097.09877	

Malla Nebula

● Almond	30x30(5) Malla	M235	038.281.0097.09877	
● Almond	32,5x22,5 Malla	P46	038.297.0097.09877	



*Medidas en metros
*Dimensions in metres
*Dimensions en mètres

Empaquetado / Packaging / Emballage

Formato	pz/pl	m ² /pz	m ² /pl	kg/cj	kg/pl
120x260	20	3.12	62.40	1,050.00	

Empaquetado / Packaging / Emballage

Formato	pz/cj	m ² /cj	cj/pl	m ² /pl	kg/cj	kg/pl
60x120	2	1.44	32	46.08	34.50	1,129.00
120x120	1	1.44	36	51.84	38.40	1,422.40
32,5x22,5	9	-	-	-	13.50	-
30x30 (5)	11	1.00	42	42.00	23.00	986.00

Rvto. / Wall / Rvtn.: **Nebula Almond 60x120 - Cromat Noce 60x120**
Pvto. / Floor / Sol: **Nebula Almond 60x120**

NIRO

LA Suntuosidad del mármol Arabesco

Para los amantes del mármol arabesco, **Niro** recupera la belleza de este material noble, de vetas intensas y profundas que resaltan entre un fondo blanco cristalino. Pavimentos, paredes, encimeras, escaleras o mesas son algunas de las aplicaciones donde puede lucir esta colección en su máximo esplendor.

THE OPULENCE OF ARABESQUE MARBLE

For enthusiasts of arabesque marble, **Niro** emulates all the eye-catching beauty of this fine stone, with its deep dark veins standing out on a crystalline white background. Floors, walls, countertops, stairs and tables are some of the surfaces that can be brought to life in full splendour with this collection.

LA SOMPTUOSITÉ DU MARBRE ARABESQUE

Pour les amants du marbre arabesque, **Niro** récupère la beauté de ce matériau noble, aux veines intenses et profondes qui se détachent sur un fond blanc cristallin. Sols, murs, plans de travail, escaliers ou tables sont certaines des applications où cette collection peut briller de tous ses feux.



Pvto. / Floor / Sol: Deco Negro 22,3x22,3 - Deco Blanco 22,3x22,3 - Dc. Klee 22,3x22,3
Rvto. / Wall / Rvrm.: Niro White 90x180 Leviglass



LEVIGLASS

Formatos / Sizes / Formats

90x180 35,43"x70,86"
60x120 23,62"x47,24"
30x60 11,81"x23,62"

75x150 29,53"x59,05"
45x90 17,71"x35,43"

120x120 47,24"x47,24"
90x90 35,43"x35,43"
60x60 23,62"x23,62"

75x75 29,53"x29,53"

30x30 (7x7) 11,81"x11,81"


9x30 3,54"x11,81"

Piezas especiales / Special pieces / Pieces especiales

Consultar en página / Consult page / Consulter en page: 308

*PELDAÑO GRADONE	*ÁNGULO GRADONE	*RODAPIÉ C./ROMO / RODAPIÉ DECORADO (LEVIGLASS)

Colores disponibles / Available colours / Couleurs disponibles



white



Rvto. / Wall / Rvrm.: Niro White 30x60 Leviglass - Niro White 9x30 Leviglass
Pvto. / Floor / Sol: Cromat Marengo 60x60

Niro White PEI 4

● 90x180	Rec.	M141	017.505.0108.00448	(MATT)
● 90x180	Rec.	M168	004.505.0108.00448	(LEV)
● 75x150	Rec.	M114	004.350.0108.00448	(LEV)
● 60x120	Rec.	M83	017.869.0108.00448	(MATT)
● 60x120	Rec.	M96	004.869.0108.00448	(LEV)
● 45x90	Rec.	M52	017.805.0108.00448	(MATT)
● 45x90	Rec.	M65	004.805.0108.00448	(LEV)
● 30x60	Rec.	M48	017.450.0108.00448	(MATT)
● 30x60	Rec.	M61	004.450.0108.00448	(LEV)
● 120x120	Rec.	M123	017.120.0108.00448	(MATT)
● 120x120	Rec.	M150	004.120.0108.00448	(LEV)
● 90x90	Rec.	M74	017.804.0108.00448	(MATT)
● 90x90	Rec.	M88	004.804.0108.00448	(LEV)
● 75x75	Rec.	M61	017.875.0108.00448	(MATT)
● 75x75	Rec.	M74	004.875.0108.00448	(LEV)
● 60x60	Rec.	M48	017.840.0108.00448	(MATT)
● 60x60	Rec.	M61	004.840.0108.00448	(LEV)
● 9x30	Rec.	M118	041.137.0108.00448	(MATT)
● 9x30	Rec.	M136	038.137.0108.00448	(LEV)

Malla Niro

● White	30x30(7) Malla	M185	025.590.0108.00448	(MATT)
● White	30x30(7) Malla	M185	038.590.0108.00448	(LEV)



Empaquetado / Packaging / Emballage

Formato	pz/cj	m²/cj	cj/pl	m²/pl	kg/cj	kg/pl
90x180	1	1.62	24	38.88	45.50	1,152.00
75x150	1	1.13	40	45.20	28.00	1,184.00
60x120	2	1.44	32	46.08	34.50	1,129.00
45x90	3	1.21	44	53.24	28.70	1,282.80
30x60	6	1.08	48	51.84	22.00	1,076.00
120x120	1	1.44	36	51.84	38.40	1,422.40
90x90	2	1.62	27	43.74	40.00	1,110.00
75x75	3	1.69	30	50.70	41.20	1,256.00
60x60	4	1.44	30	43.20	30.00	920.00
30x30(7)	11	1.00	42	42.00	23.10	990.20
9x30	40	1.08	48	51.84	25.00	1,220.00

Rvto. / Wall / Rvtm.: **Cromat Marengo 120x120 Semipulido**
 Pvto. / Floor / Sol.: **Niro White 75x150 Leviglass**

NUVOLE

DELICADEZA DE VANGUARDIA


Diseñado para conquistar los corazones más exigentes llega desde Cerdeña **Nuvole**, una interpretación del clásico mármol Breccia Sarda en una paleta de tonos cálidos y fríos que lo convierten en una apuesta segura para los ambientes más sofisticados.

AVANT-GARDE DELICACY

Designed to win over even the most demanding hearts, **Nuvole** comes straight from Sardinia in a reinterpretation of the classic Breccia Sarda marble in a range of warm and cool tones that make it the perfect choice for the most sophisticated settings.

DÉLICATESSE AVANT-GARDISTE

Conçue pour ravir les cœurs les plus exigeants, **Nuvole** nous vient de Sardaigne et est une interprétation du marbre classique Breccia Sarda dans une palette de tons chauds et froids qui en font une valeur sûre pour les ambiances les plus sophistiquées.



Rvto. / Wall / Rvtn.: **Nuvole Opalo 75x150 - Rovere Brown 25x150**
Pvto. / Floor / Sol: **Nuvole Amber 75x150**



Formatos / Sizes / Formats

75x150
29,53"x59,05"

Códigos / Codes / Codes

Nuvole Amber
● 75x150 Rec. M110 035.350.0382.03245

Nuvole Opalo
● 75x150 Rec. M110 035.350.0059.03245

Nuvole Silver
● 75x150 Rec. M110 035.350.0183.03245

Nuvole Ferro
● 75x150 Rec. M110 035.350.0508.03245

Piezas especiales / Special pieces / Pièces especiales

Consultar en página / Consult page / Consulter en page: 308

*PELDAÑO GRADONE	*ÁNGULO GRADONE	*PELDAÑO ROMO RANURADO
*ÁNGULO PELDAÑO RANURADO		*RODAPIÉ C/ROMO

Empaquetado / Packaging / Emballage

Formato	pz/cj	m ² /cj	cj/pl	m ² /pl	kg/cj	kg/pl
75x150	1	1.13	40	45.20	28.00	1,184.00

Colores disponibles / Available colours / Couleurs disponibles



Rvto. / Wall / Rvtn.: Nuvole Ferro 75x150 – Rovere Brown 25x150
Pvto. / Floor / Sol: Nuvole Silver 75x150

PIAVE

LA SERENIDAD DEL COLOR

La Toscana es el origen de los mármoles más preciados del mundo, pero, además de la pureza de los mármoles blancos, la Toscana nos ofrece color. El cromatismo impactante del mármol Collemantina procedente de esta región inspira **Piave**. La precisión de los veteados y el realismo de los matices cromáticos se expresan en una colección sinónimo de la alta decoración.

THE SERENITY OF COLOUR

Tuscany is home to the world's most highly prized marbles, but as well as the purity of its famous whites, Tuscany also gives us colour. The striking palette of Collemantina marble from this region is the inspiration behind **Piave**. Its precise veining and realistic chromatic nuances are embodied in a collection that is a byword for high class decor.

LA SÉRÉNTÉ DE LA COULEUR

La Toscane est l'origine des marbres les plus prisés au monde, mais, outre la pureté des marbres blancs, la Toscane nous offre la couleur. Le chromatisme impactant du marbre Collemantina provenant de cette région, sert d'inspiration à **Piave**. La précision des veinures et le réalisme des nuances chromatiques s'expriment dans une collection synonyme de haute décoration.



Rvto. / Wall / Rvtm.: **Piave Argent 30x60 Leviglass - Piave Perl 30x60 Leviglass**
Pvto. / Floor / Sol: **Piave Argent 60x60 Leviglass**



LEVIGLASS

Formatos / Sizes / Formats

60x120 23,62"x47,24"
30x60 11,81"x23,62"

45x90 17,71"x35,43"

60x60 23,62"x23,62"

30x30 (7x7) 11,81"x11,81"

Disponible en todos los colores. /
Available in all colours. /
Disponible dans toutes les couleurs.

Piezas especiales / Special pieces / Pieces especiales

Consultar en página / Consult page / Consulter en page: 308

*PELDAÑO GRADONE	*ÁNGULO GRADONE	*RODAPIÉ C./ROMO / RODAPIÉ DECORADO (LEVIGLASS)

Colores disponibles / Available colours / Couleurs disponibles



Rvto. / Wall / Rvtn.: **Piave Pearl 120x120 Leviglass**
Pvto. / Floor / Sol: **Piave Pearl 120x120 Leviglass**

Piave Cream PEI 4

● 60x120	Rec.	M83	017.869.0163.02957	(MATT)
● 60x120	Rec.	M96	004.869.0163.02957	(LEV)
● 45x90	Rec.	M52	017.805.0163.02957	(MATT)
● 45x90	Rec.	M65	004.805.0163.02957	(LEV)
● 60x60	Rec.	M48	017.840.0163.02957	(MATT)
● 60x60	Rec.	M61	004.840.0163.02957	(LEV)
● 30x60	Rec.	M48	017.450.0163.02957	(MATT)
● 30x60	Rec.	M61	004.450.0163.02957	(LEV)

Piave Moka PEI 3

● 60x120	Rec.	M83	017.869.0240.02957	(MATT)
● 60x120	Rec.	M96	004.869.0240.02957	(LEV)
● 45x90	Rec.	M52	017.805.0240.02957	(MATT)
● 45x90	Rec.	M65	004.805.0240.02957	(LEV)
● 60x60	Rec.	M48	017.840.0240.02957	(MATT)
● 60x60	Rec.	M61	004.840.0240.02957	(LEV)
● 30x60	Rec.	M48	017.450.0240.02957	(MATT)
● 30x60	Rec.	M61	004.450.0240.02957	(LEV)

Piave Pearl PEI 4

● 60x120	Rec.	M83	017.869.0169.02957	(MATT)
● 60x120	Rec.	M96	004.869.0169.02957	(LEV)
● 45x90	Rec.	M52	017.805.0169.02957	(MATT)
● 45x90	Rec.	M65	004.805.0169.02957	(LEV)
● 60x60	Rec.	M48	017.840.0169.02957	(MATT)
● 60x60	Rec.	M61	004.840.0169.02957	(LEV)
● 30x60	Rec.	M48	017.450.0169.02957	(MATT)
● 30x60	Rec.	M61	004.450.0169.02957	(LEV)

Piave Argent PEI 3

● 60x120	Rec.	M83	017.869.0135.02957	(MATT)
● 60x120	Rec.	M96	004.869.0135.02957	(LEV)
● 45x90	Rec.	M52	017.805.0135.02957	(MATT)
● 45x90	Rec.	M65	004.805.0135.02957	(LEV)
● 60x60	Rec.	M48	017.840.0135.02957	(MATT)
● 60x60	Rec.	M61	004.840.0135.02957	(LEV)
● 30x60	Rec.	M48	017.450.0135.02957	(MATT)
● 30x60	Rec.	M61	004.450.0135.02957	(LEV)

Piave Coal PEI 3

● 60x120	Rec.	M83	017.869.0298.02957	(MATT)
● 60x120	Rec.	M96	004.869.0298.02957	(LEV)
● 45x90	Rec.	M52	017.805.0298.02957	(MATT)
● 45x90	Rec.	M65	004.805.0298.02957	(LEV)
● 60x60	Rec.	M48	017.840.0298.02957	(MATT)
● 60x60	Rec.	M61	004.840.0298.02957	(LEV)
● 30x60	Rec.	M48	017.450.0298.02957	(MATT)
● 30x60	Rec.	M61	004.450.0298.02957	(LEV)

Malla Piave

● Argent	30x30(7) Malla	M185	025.590.0135.02957	(MATT)
● Argent	30x30(7) Malla	M185	038.590.0135.02957	(LEV)
● Cream	30x30(7) Malla	M185	025.590.0163.02957	(MATT)
● Cream	30x30(7) Malla	M185	038.590.0163.02957	(LEV)
● Pearl	30x30(7) Malla	M185	025.590.0169.02957	(MATT)
● Pearl	30x30(7) Malla	M185	038.590.0169.02957	(LEV)
● Moka	30x30(7) Malla	M185	025.590.0240.02957	(MATT)
● Moka	30x30(7) Malla	M185	038.590.0240.02957	(LEV)
● Coal	30x30(7) Malla	M185	025.590.0298.02957	(MATT)
● Coal	30x30(7) Malla	M185	038.590.0298.02957	(LEV)

Empaquetado / Packaging / Emballage

Formato	pz/cj	m²/cj	cj/pl	m²/pl	kg/cj	kg/pl
60x120	2	1.44	32	46.08	34.50	1,129.00
45x90	3	1.21	44	53.24	28.70	1,282.80
30x60	6	1.08	48	51.84	22.00	1,076.00
60x60	4	1.44	30	43.20	30.00	920.00
30x30(7)	11	1.00	42	42.00	23.10	990.20



Rvto. / Wall / Rvtn.: **Omnia Ash 30x60**
 Pvto. / Floor / Sol: **Piave Coal 60x60 Leviglass - Viggo Nogal 20x120**

PISA

ESENCIA DE 'CALACATTA'

La exclusiva gráfica de sus vetas fuertes y audaces encuentran la inspiración en el clásico e indomable mármol Macchia Vecchia.

Pisa presenta un cromatismo peculiar, con un blanco roto y unas finas vetas grises que se ven envueltas por el encanto de sus tonalidades ámbar y doradas.


THE ESSENCE OF 'CALACATTA' MARBLE

This series' exclusive strong-veined bold design is inspired by timeless classical Macchia Vecchia marble. **Pisa** comes in a unique combination of colours, with an offwhite background covered in fine grey veins, charmingly streaked with amber and gold.

ESSENCE DE 'CALACATTA'

Le design exclusif de ses veinures fortes et audacieuses puise son inspiration dans le marbre Macchia Vecchia, classique et immuable.

Pisa présente un chromatisme particulier, avec un blanc cassé et de fines veinures grises mises en valeur par le charme de ses tonalités ambre et dorées.



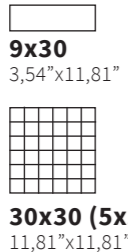
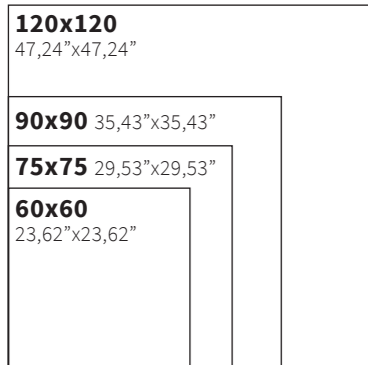
Rvto. / Wall / Rvtn.: **Pisa Gold 120x260**
Pvto. / Floor / Sol: **Mosa Coal 90x90**

PISA



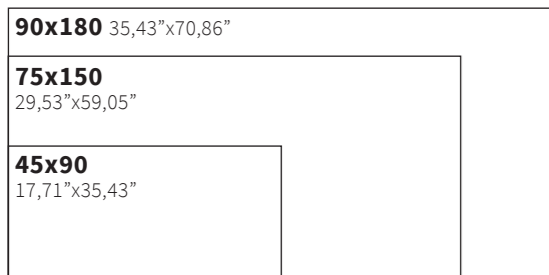
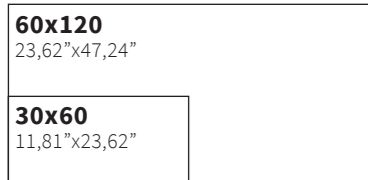
LEVIGLASS

Formatos / Sizes / Formats



32,5x22,5
12,79"x8,85"

Malla Twisted Gold 21x26
(Pisa Gold + Ardesia Noir)



Colores disponibles / Available colours / Couleurs disponibles



gold

GRES PORCELÁNICO RECTIFICADO-GRANILLA PULIDA · RECTIFIED PORCELAIN TILES-POLISHED GRANILLA · GRÈS CÉRAMÉ RECTIFIÉE-GRANILLA POLI

CR. LUX

GRES PORCELÁNICO ESMALTADO PULIDO RECTIFICADO · POLISHED GLAZED RECTIFIED PORCELAIN TILES · GRÈS CÉRAMÉ ÉMAILLÉ POLI RECTIFIÉE

LEVIGLASS

GRES PORCELÁNICO ESMALTADO RECTIFICADO · RECTIFIED GLAZED PORCELAIN TILES · GRÈS CÉRAMÉ ÉMAILLÉ RECTIFIÉE

COMPACGLASS



Rvta. / Wall / Rvrm.: Pisa Gold 90x180 Leviglass – Malla Twisted Gold 21x26
Pvto. / Floor / Sol.: Cromat Noce 90x180

Pisa Gold PEI 4

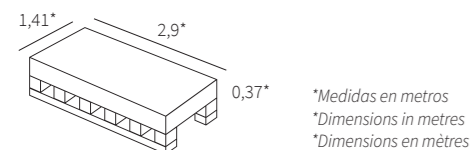
● 120x260	Rec.	M300	054.200.0189.00145	LEV
● 90x180	Rec.	M168	004.505.0189.00145	LEV
● 120x120	Rec.	M150	004.120.0189.00145	LEV
● 75x150	Rec.	M114	004.350.0189.00145	LEV
● 60x120	Rec.	M83	017.869.0189.00145	MAT
● 60x120	Rec.	M96	004.869.0189.00145	LEV
● 45x90	Rec.	M65	004.805.0189.00145	LEV
● 90x90	Rec.	M74	017.804.0189.00145	MAT
● 90x90	Rec.	M88	004.804.0189.00145	LEV
● 75x75	Rec.	M74	004.875.0189.00145	LEV
● 60x60	Rec.	M48	017.840.0189.00145	MAT
● 60x60	Rec.	M61	004.840.0189.00145	LEV
● 30x60	Rec.	M48	017.450.0189.00145	MAT
● 30x60	Rec.	M61	004.450.0189.00145	LEV
● 9x30	Rec.	M118	041.137.0189.00145	MAT
● 9x30	Rec.	M136	038.137.0189.00145	LEV

Malla Pisa

● Gold	30x30(5) Malla	M235	025.281.0189.00145	MAT
● Gold	30x30(5) Malla	M235	038.281.0189.00145	LEV
● Gold	32,5x22,5 Malla	P46	025.297.0189.00145	MAT
● Gold	32,5x22,5 Malla	P46	038.297.0189.00145	LEV

Malla Twisted

● Gold	21x26 Malla	P20	038.237.0189.01643	LEV
--------	-------------	-----	--------------------	-----



Empaquetado / Packaging / Emballage

Formato	pz/pl	m ² /pz	m ² /pl	kg/pl
120x260	20	3.12	62.40	1.050.00

Empaquetado / Packaging / Emballage

Formato	pz/cj	m ² /cj	cj/pl	m ² /pl	kg/cj	kg/pl
90x180	1	1.62	24	38.88	45.50	1.152.00
75x150	1	1.13	40	45.20	28.00	1.184.00
60x120	2	1.44	32	46.08	34.50	1.129.00
45x90	3	1.21	44	53.24	28.70	1.282.80
30x60	6	1.08	48	51.84	22.00	1.076.00
120x120	1	1.44	36	51.84	38.40	1.422.40
90x90	2	1.62	27	43.74	40.00	1.110.00
75x75	3	1.69	30	50.70	41.20	1.256.00
60x60	4	1.44	30	43.20	30.00	920.00
30x30(5)	11	1.00	42	42.00	23.00	986.00
21x26	8	-	-	-	9.60	-
9x30	40	1.08	48	51.84	25.00	1220.00

Piezas especiales / Special pieces / Pieces especiales

Consultar en página / Consult page / Consulter en page: 308

*PELDAÑO GRADONE	*ÁNGULO GRADONE	*RODAPIÉ C/ROMO / RODAPIÉ DECORADO (LEVIGLASS)




Rvto. / Wall / Rvrm.: Cadmiae Copper 60x120 Rectificado
Pvto. / Floor / Sol: Pisa Gold 90x90 Leviglass

PLAIN

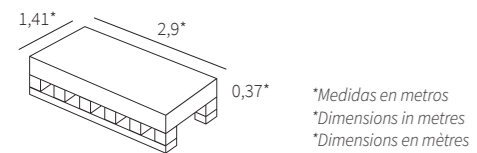


Formatos / Sizes / Formats



Plain Black
● 120x260 Rec. M204 052.200.0157.09879


Plain White
● 120x260 Rec. M204 052.200.0108.09879



Empaquetado / Packaging / Emballage

Formato	pz/pl	m ² /pz	m ² /pl	kg/pl
120x260	20	3.12	62.40	1,050.00

Colores disponibles / Available colours / Couleurs disponibles



Rvto. / Wall / Rvtm.: Plain Black 120x260 - Plain White 120x260
Pvto. / Floor / Sol: Mosa Gris 90x90

SANTORO

EL CARÁCTER DEL MÁRMOL

Solo para aquellos que son capaces de valorar la singularidad de un material natural; **Santoro** refleja la particularidad del mármol cremino siciliano, único por las intrusiones de otros minerales. La armonía de sus tonalidades, perlino y crema, dan como resultado una atmósfera clásica y relajada al mismo tiempo.

THE CHARACTER OF MARBLE

Only for those able to appreciate the uniqueness of natural material, **Santoro** reflects the singularity of Sicilian cremino marble, given its distinctive appearance by the intrusions of other minerals. The harmony of its pearly, cream hues creates a classic yet relaxed atmosphere.

LE CARACTÈRE DU MARBRE

Uniquement pour ceux qui sont capables d'apprécier la singularité d'un matériau naturel; **Santoro** reflète la particularité du marbre cremino sicilien, unique pour ses incrustations d'autres minéraux. L'harmonie de ses tonalités, nacré et crème, donne lieu à une atmosphère classique et reposée en même temps.

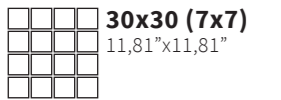
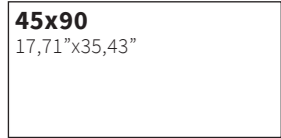



Pvto. / Floor / Sol: **Santoro Cream 60x120**





Formatos / Sizes / Formats



Disponible en todos los colores. /
Available in all colours. /
Disponible dans toutes les couleurs.

Santoro Blanco PEI 4

• 60x120	Rec.	M96	004.869.0012.00900	LEV
• 45x90	Rec.	M65	004.805.0012.00900	LEV

Santoro Cream PEI 4

• 60x120	Rec.	M96	004.869.0163.00900	LEV
• 45x90	Rec.	M65	004.805.0163.00900	LEV

Malla Santoro

• Blanco	30x30(7) Malla	M185	038.590.0012.00900	LEV
• Cream	30x30(7) Malla	M185	038.590.0163.00900	LEV

Piezas especiales / Special pieces / Pieces especiales


Consultar en página / Consult page / Consulter en page: 308

*PELDAÑO GRADONE	*ÁNGULO GRADONE	*RODAPIÉ DECORADO

Empaquetado / Packaging / Emballage

Formato	pz/cj	m²/cj	cj/pl	m²/pl	kg/cj	kg/pl
60x120	2	1.44	32	46.08	34.50	1,129.00
45x90	3	1.21	44	53.24	28.70	1,282.80
30x30(7)	11	1.00	42	42.00	23.10	990.20

Colores disponibles / Available colours / Couleurs disponibles



Rvto. / Wall / Rvtn.: **Santoro Blanco 45x90**
Pvto. / Floor / Sol: **Santoro Blanco 45x90**

SARDONYX

ELEGANCIA Y ORIGINILIDAD

De corazón blanco, **Sardonix** toma su inspiración de la piedra preciosa Sardónice. Sus particulares vetas grisáceas y su riqueza gráfica le confieren una personalidad mágica capaz de atraer a todas las miradas.

ÉLÉGANCE ET ORIGINALITÉ

Avec un cœur blanc, **Sardonix** puise son inspiration dans la pierre précieuse Sardonyx. Ses veinures grisâtres particulières et sa richesse graphique lui confèrent une personnalité magique qui sait attirer tous les regards.

ELEGANCE AND ORIGINALITY

Sardonix is a white-souled series, inspired by the precious stone sardonix. Its singular grey veins and rich pattern lend it a magical allure, capable of drawing all eyes.



Rvto. / Wall / Rvrm.: **Sardonix White 90x90 - 90x180 Leviglass**
Pvto. / Floor / Sol: **Rovere Brown 25x150 - Sardonix White 90x90 Leviglass**




LEVIGLASS

Formatos / Sizes / Formats

90x180 35,43"x70,86"
60x120 23,62"x47,24"

75x150 29,53"x59,05"

120x120 47,24"x47,24"
90x90 35,43"x35,43"

 30x30 (7x7) 11,81"x11,81"
--

Disponible en todos los colores. /
Available in all colours. /
Disponible dans toutes les couleurs.

Piezas especiales / Special pieces / Pieces especiales

Consultar en página / Consult page / Consulter en page: 308

*PELDAÑO GRADONE	*ÁNGULO GRADONE	*RODAPIÉ C/ROMO / RODAPIÉ DECORADO (LEVIGLASS)
		

Colores disponibles / Available colours / Couleurs disponibles



Rvto. / Wall / Rvrm.: **Sardonyx Cream 60x120 Leviglass**
Pvto. / Floor / Sol.: **Oldmanor Cuero 25x150**

Sardonix White PEI 4

● 90x180	Rec.	M168	004.505.0108.09734	LEV
● 75x150	Rec.	M114	004.350.0108.09734	LEV
● 60x120	Rec.	M83	017.869.0108.09734	MATT
● 60x120	Rec.	M96	004.869.0108.09734	LEV
● 120x120	Rec.	M150	004.120.0108.09734	LEV
● 90x90	Rec.	M74	017.804.0108.09734	MATT
● 90x90	Rec.	M88	004.804.0108.09734	LEV

Sardonix Cream PEI 4

● 90x180	Rec.	M168	004.505.0163.09734	LEV
● 60x120	Rec.	M83	017.869.0163.09734	MATT
● 60x120	Rec.	M96	004.869.0163.09734	LEV
● 120x120	Rec.	M150	004.120.0163.09734	LEV
● 90x90	Rec.	M74	017.804.0163.09734	MATT
● 90x90	Rec.	M88	004.804.0163.09734	LEV

Sardonix Pearl PEI 4

● 90x180	Rec.	M168	004.505.0169.09734	LEV
● 75x150	Rec.	M114	004.350.0169.09734	LEV
● 60x120	Rec.	M83	017.869.0169.09734	MATT
● 60x120	Rec.	M96	004.869.0169.09734	LEV
● 120x120	Rec.	M150	004.120.0169.09734	LEV
● 90x90	Rec.	M74	017.804.0169.09734	MATT
● 90x90	Rec.	M88	004.804.0169.09734	LEV

Malla Sardonix

● White	30x30(7) Malla	M185	025.590.0108.09734	MATT
● White	30x30(7) Malla	M185	038.590.0108.09734	LEV
● Cream	30x30(7) Malla	M185	025.590.0163.09734	MATT
● Cream	30x30(7) Malla	M185	038.590.0163.09734	LEV
● Pearl	30x30(7) Malla	M185	025.590.0169.09734	MATT
● Pearl	30x30(7) Malla	M185	038.590.0169.09734	LEV

Empaquetado / Packaging / Emballage

Formato	pz/cj	m ² /cj	cj/pl	m ² /pl	kg/cj	kg/pl
90x180	1	1.62	24	38.88	45.50	1,152.00
75x150	1	1.13	40	45.20	28.00	1,184.00
60x120	2	1.44	32	46.08	34.50	1,129.00
120x120	1	1.44	36	51.84	38.40	1,422.40
90x90	2	1.62	27	43.74	40.00	1,110.00
30x30(7)	11	1.00	42	42.00	23.10	990.20



Rvto. / Wall / Rvtrm.: **Sardonix Pearl 90x180 Leviglass - Cromat Marengo 90x180**
 Pvto. / Floor / Sol: **Cromat Marengo 90x180**

SCANDIC

SOPLO DE AIRE SUECO

La profundidad de sus pigmentos, su textura y su juego cromático son los factores principales que definen **Scandic**, un granito llegado directamente de Suecia y sus canteras más prestigiosas.

A BREATH OF SCANDIC AIR

The deep pigments, texture and clever use of colour are the defining features of **Scandic**, a granite effect tile straight out of Sweden and its most exclusive quarries.

UN SOUFFLE D'AIR SUÉDOIS

La profondeur de ses pigments, sa texture et son jeu chromatique sont les principaux facteurs qui définissent **Scandic**, un granit venant directement de Suède, de ses carrières les plus prestigieuses.



Rvto. / Wall / Rvrm.: **Scandic Gold 60x120 - Rovere Brown 25x150**
Pvto. / Floor / Sol: **Scandic Gold 120x120**



Formatos / Sizes / Formats

60x120 23,62"x47,24"

120x120 47,24"x47,24"

90x90 35,43"x35,43"

30x30 (7x7) 11,81"x11,81"

Disponible en todos los colores. /
Available in all colours. /
Disponible dans toutes les couleurs.

Códigos / Codes / Codes

Scandic Blue				PEI 4
● 60x120	Rec.	M96	004.869.0111.04036	ⓧ
● 120x120	Rec.	M150	004.120.0111.04036	ⓧ
● 90x90	Rec.	M88	004.804.0111.04036	ⓧ

Scandic Gold				PEI 4
● 60x120	Rec.	M96	004.869.0189.04036	ⓧ
● 120x120	Rec.	M150	004.120.0189.04036	ⓧ
● 90x90	Rec.	M88	004.804.0189.04036	ⓧ

Malla Scandic				
● Blue	30x30(7) Malla	M185	038.590.0111.04036	ⓧ
● Gold	30x30(7) Malla	M185	038.590.0189.04036	ⓧ

Empaquetado / Packaging / Emballage


Formato	pz/cj	m²/cj	cj/pl	m²/pl	kg/cj	kg/pl
60x120	2	1.44	32	46.08	34.50	1,129.00
120x120	1	1.44	36	51.84	38.40	1,422.40
90x90	2	1.62	27	43.74	40.00	1,110.00
30x30(7)	11	1.00	42	42.00	23.10	990.20

Piezas especiales / Special pieces / Pièces especiales


Consultar en página / Consult page / Consulter en page: 308

*PELDAÑO GRADONE	*ÁNGULO GRADONE	*RODAPIÉ DECORADO

Colores disponibles / Available colours / Couleurs disponibles



blue



gold



Pvto. / Floor / Sol: Scandic Blue 90x90

TORANO

INFUSIÓN ACARAMELADA

La gran variedad estética del eterno Paonazzo está reflejada en **Torano**. Un diseño altamente diferencial y de gran belleza, caracterizado por su alto valor decorativo. Este mármol, muestra en sus finas vetas, una infusión acaramelada, pero con matices oscuros. En su esencia se aprecia el efecto del mármol oxidado a causa del paso del tiempo.

CARAMEL WITH DARKER HINTS OF COLOUR

Torano reflects the visual diversity of Paonazzo marble. With its timeless beauty and singular design, strong decorative appeal is guaranteed. The slender veins of this marble combine shades of caramel with darker hints of colour, in addition to signs of oxidation slowly built up over time.

T'ON CAMEL, MAIS AVEC DES NUANCES SOMBRES

La grande variété esthétique de l'éternel Paonazzo se reflète dans **Torano**. Un design hautement différentiel et d'une grande beauté, caractérisé par sa haute valeur décorative. Ce marbre présente dans ses veines fines un ton caramel, mais avec des nuances sombres. En son essence on observe l'effet du marbre oxydé par le passage du temps.



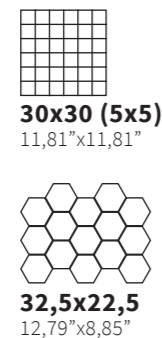
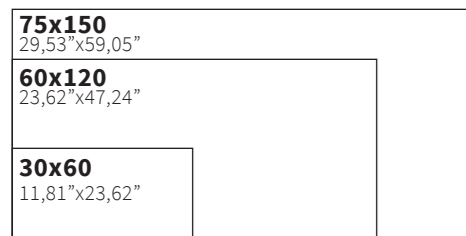
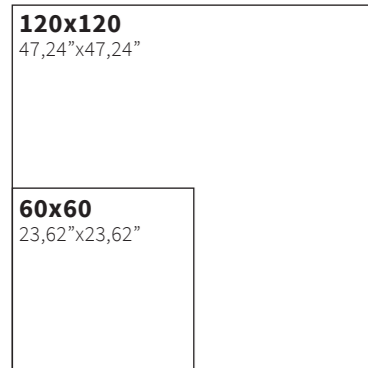

Rvto. / Wall / Rvtn.: **Torano Dorado 120x260**
Pvto. / Floor / Sol: **Argile Earth 120x120**

TORANO



TORANO M. COMPACGLASS LEVIGLASS

Formatos / Sizes / Formats



Piezas especiales / Special pieces / Pieces especiales

Consultar en página / Consult page / Consulter en page: 308



Colores disponibles / Available colours / Couleurs disponibles



GRES PORCELÁNICO RECTIFICADO-GRANILLA PULIDA · RECTIFIED PORCELAIN TILES-POLISHED GRANILLA · GRÈS CÉRAME RECTIFIÉE-GRANILLA POLI

CR. LUX

GRES PORCELÁNICO ESMALTADO PULIDO RECTIFICADO · POLISHED GLAZED RECTIFIED PORCELAIN TILES · GRÈS CÉRAME ÉMAILLÉ POLI RECTIFIÉE

LEVIGLASS

GRES PORCELÁNICO ESMALTADO RECTIFICADO · RECTIFIED GLAZED PORCELAIN TILES · GRÈS CÉRAME ÉMAILLÉ RECTIFIÉE

COMPACGLASS



Rvto. / Wall / Rvrm.: Torano Dorado 60x120 - Ardesia Bronce 60x120 - Rovere Brown 25x150
Pvto. / Floor / Sol: Ardesia Bronce 120x120

Torano Dorado PEI 4

● 120x260	Rec.	M300	054.200.0103.09878	
● 120x260	Rec.	M204	052.200.0103.09878	
● 75x150	Rec.	M114	004.350.0103.09878	
● 60x120	Rec.	M96	004.869.0103.09878	
● 120x120	Rec.	M150	004.120.0103.09878	
● 60x60	Rec.	M61	004.840.0103.09878	
● 30x60	Rec.	M61	004.450.0103.09878	

Torano M. Dorado PEI 4

● 60x120	Rec.	M83	017.869.0103.10106	
● 120x120	Rec.	M123	017.120.0103.10106	
● 60x60	Rec.	M48	017.840.0103.10106	
● 30x60	Rec.	M48	017.450.0103.10106	
● 19,8x22,8	Rec.	M72	015.292.0103.10106	
● 8x40	Rec.	M90	015.223.0103.10106	

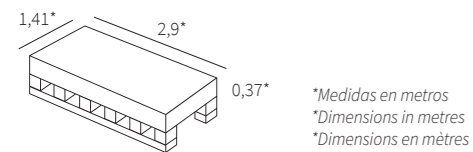
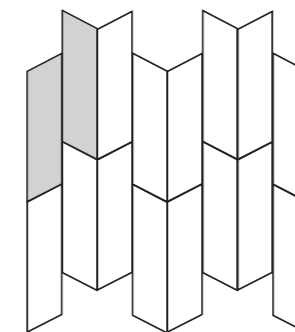
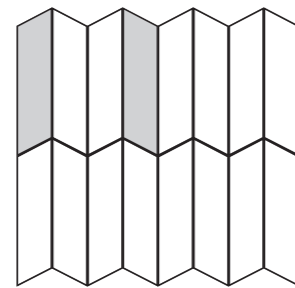
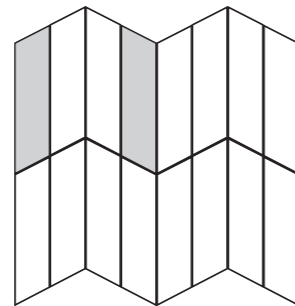

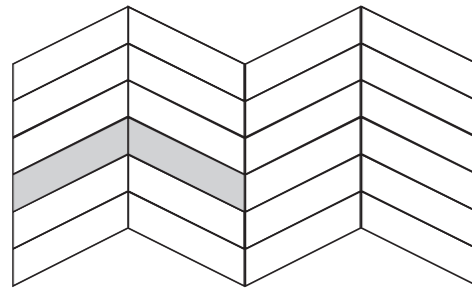
Malla Torano

● Dorado	30x30(5) Malla	M235	038.281.0103.09878	
● Dorado	32,5x22,5 Malla	P46	038.297.0103.09878	

Malla Torano M.

● Dorado	30x30(5) Malla	M235	025.281.0103.10106	
● Dorado	32,5x22,5 Malla	P46	025.297.0103.10106	

Chevron 8x40
Pieza derecha e izquierda en la misma caja
Right and left piece in the same box.
Pièce gauche et pièce droite dans la même boîte



Empaquetado / Packaging / Emballage

Formato	pz/pl	m ² /pz	m ² /pl	kg/pl
120x260	20	3.12	62.40	1,050.00

Empaquetado / Packaging / Emballage

Formato	pz/cj	m ² /cj	cj/pl	m ² /pl	kg/cj	kg/pl
75x150	1	1.13	40	45.20	28.00	1,184.00
60x120	2	1.44	32	46.08	34.50	1,129.00
120x120	1	1.44	36	51.84	38.40	1,422.40
60x60	4	1.44	30	43.20	30.00	920.00
30x60	6	1.08	48	51.84	22.00	1,076.00
32,5x22,5	9	-	-	-	13.50	-
30x30 (5)	11	1.00	42	42.00	23.00	986.00
19,8x22,8	24	0.84	48	40.32	18.00	884.00
8x40	30	0.96	64	61.40	16.40	1,050.00



Rvto. / Wall / Rvtn.: **Torano Dorado 120x260 - Rovere Bark 25x150**
Pvto. / Floor / Sol: **Argile Ivory 120x120**

WELLS

EL ENCANTO DE BATH


Es en Bath, donde nuestra serie **Wells** toma su máxima inspiración. Sus vetas son suaves, pero con carácter. Un diseño que ofrece una amplia gama cromática, desde el clásico color Moka, que nos recuerda al café tostado, hasta el flamante y clásico color Perla.

THE CHARM OF BATH

It is in Bath, where our **Wells** series takes its maximum inspiration. Its veins are soft, but with character. A design that offers a wide chromatic range, from the classic Moka colour, which reminds us of roasted coffee, to the brand new and classic Perla colour.

LE CHARME DU BATH

C'est à Bath, où notre série **Wells** prend son inspiration maximale. Ses veines sont douces, mais avec du caractère. Un design qui offre une large gamme chromatique, de la couleur classique Moka, qui rappelle le café torréfié, à la toute nouvelle et classique couleur Perla.



Rvto. / Wall / Rvrm.: **Rovere Desert 25x150**
Pvto. / Floor / Sol: **Wells Moka 120x120**

WELLS




WELLS M. DECORSTONE LEVIGLASS

Formatos / Sizes / Formats

60x120 23,62"x47,24"
30x60 11,81"x23,62"

120x120 47,24"x47,24"
90x90 35,43"x35,43"
60x60 23,62"x23,62"

 30x30 (5x5) 11,81"x11,81"

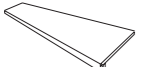
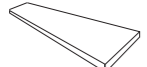
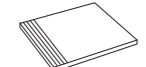
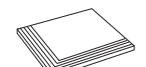
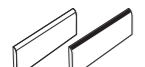
Disponible en todos los colores. /
Available in all colours. /
Disponible dans toutes les couleurs.

Malla 3D Wells Moka 29,5x34
(Wells Moka + Wells Cream+
Wells Sand)
Malla 3D Wells M. Moka 29,5x34
(Wells M. Moka +
Wells M. Cream+ Wells M. Sand)



Piezas especiales / Special pieces / Pièces especiales

Consultar en página / Consult page / Consulter en page: 308

*PELDAÑO GRADONE 	*ÁNGULO GRADONE 	*PELDAÑO ROMO RANURADO 
*ÁNGULO PELDAÑO RANURADO 		*RODAPIÉ C/ROMO / RODAPIÉ DECORADO (LEVIGLASS) 

Colores disponibles / Available colours / Couleurs disponibles



DECORSTONE
GRES PORCELÁNICO RECTIFICADO · RECTIFIED PORCELAIN TILES · GRÈS CÉRAMÉ RECTIFIÉE

LEVIGLASS
GRES PORCELÁNICO ESMALTADO PULIDO RECTIFICADO · POLISHED GLAZED RECTIFIED PORCELAIN TILES · GRÈS CÉRAMÉ ÉMAILLÉ POLI RECTIFIÉE



Rvto. / Wall / Rvtm.: Wells M. Pearl 30x60 - Wells M. Ash 30x60
Pvto. / Floor / Sol: Wells M. Ash 60x60

Wells Ash PEI 4

● 120x120 Rec.	M150	004.120.0344.06159	
● 90x90 Rec.	M88	004.804.0344.06159	
● 60x120 Rec.	M96	004.869.0344.06159	
● 60x60 Rec.	M61	004.840.0344.06159	
● 30x60 Rec.	M61	004.450.0344.06159	

Wells Cream PEI 3

● 120x120 Rec.	M150	004.120.0163.06159	
● 90x90 Rec.	M88	004.804.0163.06159	
● 60x120 Rec.	M96	004.869.0163.06159	
● 60x60 Rec.	M61	004.840.0163.06159	
● 30x60 Rec.	M61	004.450.0163.06159	

Wells Ivory PEI 3

● 120x120 Rec.	M150	004.120.0164.06159	
● 90x90 Rec.	M88	004.804.0164.06159	
● 60x120 Rec.	M96	004.869.0164.06159	
● 60x60 Rec.	M61	004.840.0164.06159	
● 30x60 Rec.	M61	004.450.0164.06159	

Wells Moka PEI 3

● 120x120 Rec.	M150	004.120.0240.06159	
● 90x90 Rec.	M88	004.804.0240.06159	
● 60x120 Rec.	M96	004.869.0240.06159	
● 60x60 Rec.	M61	004.840.0240.06159	
● 30x60 Rec.	M61	004.450.0240.06159	

Wells Pearl PEI 3

● 120x120 Rec.	M150	004.120.0169.06159	
● 90x90 Rec.	M88	004.804.0169.06159	
● 60x120 Rec.	M96	004.869.0169.06159	
● 60x60 Rec.	M61	004.840.0169.06159	
● 30x60 Rec.	M61	004.450.0169.06159	

Wells Sand PEI 4

● 120x120 Rec.	M150	004.120.0119.06159	
● 90x90 Rec.	M88	004.804.0119.06159	
● 60x120 Rec.	M96	004.869.0119.06159	
● 60x60 Rec.	M61	004.840.0119.06159	
● 30x60 Rec.	M61	004.450.0119.06159	

Malla Wells

● Ash	30x30(5) Malla	M235	038.281.0344.06159	
● Cream	30x30(5) Malla	M235	038.281.0163.06159	
● Ivory	30x30(5) Malla	M235	038.281.0164.06159	
● Moka	30x30(5) Malla	M235	038.281.0240.06159	
● Pearl	30x30(5) Malla	M235	038.281.0169.06159	
● Sand	30x30(5) Malla	M235	038.281.0119.06159	

Malla 3D Wells

● Ash	29,5x34	P31	038.520.0344.06159	
● Moka	29,5x34	P31	038.520.0240.06159	

Empaquetado / Packaging / Emballage

Formato	pz/cj	m²/cj	cj/pl	m²/pl	kg/cj	kg/pl
120x120	1	1.44	36	51.84	38.40	1,422.40
90x90	2	1.62	27	43.74	40.00	1,110.00
60x120	2	1.44	32	46.08	34.50	1,129.00
60x60	4	1.44	30	43.20	30.00	920.00
30x60	6	1.08	48	51.84	22.00	1,076.00
30x30(5)	11	1.00	42	42.00	23.00	986.00
29,5x34	9	-	-	-	20.00	-

Wells M. Ash

● 120x120 Rec.	M123	017.120.0344.09871	
● 90x90 Rec.	M74	017.804.0344.09871	
● 60x120 Rec.	M83	017.869.0344.09871	
● 60x60 Rec.	M48	017.840.0344.09871	
● 30x60 Rec.	M48	017.450.0344.09871	

Wells M. Cream

● 120x120 Rec.	M123	017.120.0163.09871	
● 90x90 Rec.	M74	017.804.0163.09871	
● 60x120 Rec.	M83	017.869.0163.09871	
● 60x60 Rec.	M48	017.840.0163.09871	
● 30x60 Rec.	M48	017.450.0163.09871	

Wells M. Ivory

● 120x120 Rec.	M123	017.120.0164.09871	
● 90x90 Rec.	M74	017.804.0164.09871	
● 60x120 Rec.	M83	017.869.0164.09871	
● 60x60 Rec.	M48	017.840.0164.09871	
● 30x60 Rec.	M48	017.450.0164.09871	

Wells M. Moka

● 120x120 Rec.	M123	017.120.0240.09871	
● 90x90 Rec.	M74	017.804.0240.09871	
● 60x120 Rec.	M83	017.869.0240.09871	
● 60x60 Rec.	M48	017.840.0240.09871	
● 30x60 Rec.	M48	017.450.0240.09871	

Wells M. Pearl

● 120x120 Rec.	M123	017.120.0169.09871	
● 90x90 Rec.	M74	017.804.0169.09871	
● 60x120 Rec.	M83	017.869.0169.09871	
● 60x60 Rec.	M48	017.840.0169.09871	
● 30x60 Rec.	M48	017.450.0169.09871	

Wells M. Sand

● 120x120 Rec.	M123	017.120.0119.09871	
● 90x90 Rec.	M74	017.804.0119.09871	
● 60x120 Rec.	M83	017.869.0119.09871	
● 60x60 Rec.	M48	017.840.0119.09871	
● 30x60 Rec.	M48	017.450.0119.09871	

Malla Wells M.

● Ash	30x30(5) Malla	M235	025.281.0344.09871	
● Cream	30x30(5) Malla	M235	025.281.0163.09871	
● Ivory	30x30(5) Malla	M235	025.281.0164.09871	
● Moka	30x30(5) Malla	M235	025.281.0240.09871	
● Pearl	30x30(5) Malla	M235	025.281.0169.09871	
● Sand	30x30(5) Malla	M235	025.281.0119.09871	

Malla 3D Wells M.

● Ash	29,5x34	P31	025.520.0344.09871	
● Moka	29,5x34	P31	025.520.0240.09871	



WHITEHALL

CORAZÓN BRITÁNICO

Fuerte, resistente y atractiva. Así es **Whitehall**, una serie que encuentra su inspiración en la emblemática pizarra Burlington de los lagos británicos. Su alta riqueza gráfica y sus sutiles vetas arenosas la convierten en una apuesta segura para interiores llenos de dinamismo y serenidad.

BRITISH SOUL

Whitehall is eye-catching, strong and resistant. Inspired by the famous Burlington slate found in British lakes, its rich design and subtle sandy veins will always be a guaranteed success, infusing living spaces with dynamism and serenity.

CŒUR BRITANNIQUE

Forte, résistante et attrayante. C'est ainsi que se présente **Whitehall**, une série qui puise son inspiration dans l'emblématique ardoise Burlington des lacs britanniques. Sa grande richesse graphique et ses subtiles veinures sableuses en font une valeur sûre pour des intérieurs respirant le dynamisme et la sérénité.



Rvto. / Wall / Rvtm.: **Whitehall Gris 45x90 Leviglass – Malla Whitehall Gris 30x30 (7x7) Leviglass**
Pvto. / Floor / Sol: **Whitehall Blanco 45x90 Leviglass**



LEVIGLASS


Formatos / Sizes / Formats

60x120 23,62"x47,24"
30x60 11,81"x23,62"

45x90 17,71"x35,43"

90x90 35,43"x35,43"

60x60 23,62"x23,62"

 30x30 (7x7) 11,81"x11,81"


Disponibile en todos los colores. /
Available in all colours. /
Disponibile dans toutes les couleurs.

Piezas especiales / Special pieces / Pieces especiales

Consultar en página / Consult page / Consulter en page: 308

*PELDAÑO GRADONE	*ÁNGULO GRADONE	*RODAPIÉ C/ROMO / RODAPIÉ DECORADO (LEVIGLASS)
		

Colores disponibles / Available colours / Couleurs disponibles



Whitehall Gris PEI 4

● 60x120	Rec.	M83	017.869.0002.09742	(MATT)
● 60x120	Rec.	M96	004.869.0002.09742	(LEV)
● 45x90	Rec.	M52	017.805.0002.09742	(MATT)
● 45x90	Rec.	M65	004.805.0002.09742	(LEV)
● 30x60	Rec.	M48	017.450.0002.09742	(MATT)
● 30x60	Rec.	M61	004.450.0002.09742	(LEV)
● 90x90	Rec.	M74	017.804.0002.09742	(MATT)
● 90x90	Rec.	M88	004.804.0002.09742	(LEV)
● 60x60	Rec.	M48	017.840.0002.09742	(MATT)
● 60x60	Rec.	M61	004.840.0002.09742	(LEV)

Whitehall Pearl PEI 4

● 60x120	Rec.	M83	017.869.0169.09742	(MATT)
● 60x120	Rec.	M96	004.869.0169.09742	(LEV)
● 45x90	Rec.	M52	017.805.0169.09742	(MATT)
● 45x90	Rec.	M65	004.805.0169.09742	(LEV)
● 30x60	Rec.	M48	017.450.0169.09742	(MATT)
● 30x60	Rec.	M61	004.450.0169.09742	(LEV)
● 90x90	Rec.	M74	017.804.0169.09742	(MATT)
● 90x90	Rec.	M88	004.804.0169.09742	(LEV)
● 60x60	Rec.	M48	017.840.0169.09742	(MATT)
● 60x60	Rec.	M61	004.840.0169.09742	(LEV)

Whitehall Ash PEI 4

● 60x120	Rec.	M83	017.869.0344.09742	(MATT)
● 60x120	Rec.	M96	004.869.0344.09742	(LEV)
● 45x90	Rec.	M52	017.805.0344.09742	(MATT)
● 45x90	Rec.	M65	004.805.0344.09742	(LEV)
● 30x60	Rec.	M48	017.450.0344.09742	(MATT)
● 30x60	Rec.	M61	004.450.0344.09742	(LEV)
● 90x90	Rec.	M74	017.804.0344.09742	(MATT)
● 90x90	Rec.	M88	004.804.0344.09742	(LEV)
● 60x60	Rec.	M48	017.840.0344.09742	(MATT)
● 60x60	Rec.	M61	004.840.0344.09742	(LEV)

Whitehall Blanco PEI 4

● 60x120	Rec.	M83	017.869.0012.09742	(MATT)
● 60x120	Rec.	M96	004.869.0012.09742	(LEV)
● 45x90	Rec.	M52	017.805.0012.09742	(MATT)
● 45x90	Rec.	M65	004.805.0012.09742	(LEV)
● 30x60	Rec.	M48	017.450.0012.09742	(MATT)
● 30x60	Rec.	M61	004.450.0012.09742	(LEV)
● 90x90	Rec.	M74	017.804.0012.09742	(MATT)
● 90x90	Rec.	M88	004.804.0012.09742	(LEV)
● 60x60	Rec.	M48	017.840.0012.09742	(MATT)
● 60x60	Rec.	M61	004.840.0012.09742	(LEV)

Malla Whitehall

● Gris	30x30(7) Malla	M185	025.590.0002.09742	(MATT)
● Gris	30x30(7) Malla	M185	038.590.0002.09742	(LEV)
● Pearl	30x30(7) Malla	M185	025.590.0169.09742	(MATT)
● Pearl	30x30(7) Malla	M185	038.590.0169.09742	(LEV)
● Ash	30x30(7) Malla	M185	025.590.0344.09742	(MATT)
● Ash	30x30(7) Malla	M185	038.590.0344.09742	(LEV)
● Blanco	30x30(7) Malla	M185	025.590.0012.09742	(MATT)
● Blanco	30x30(7) Malla	M185	038.590.0012.09742	(LEV)



Empaquetado / Packaging / Emballage

Formato	pz/cj	m ² /cj	cj/pl	m ² /pl	kg/cj	kg/pl
60x120	2	1.44	32	46.08	34.50	1,129.00
45x90	3	1.21	44	53.24	28.70	1,282.80
30x60	6	1.08	48	51.84	22.00	1,076.00
90x90	2	1.62	27	43.74	40.00	1,110.00
60x60	4	1.44	30	43.20	30.00	920.00
30x30(7)	11	1.00	42	42.00	23.10	990.20

ZAGREB

FUERZA ADRIÁTICA

El mar Adriático y la esencia de sus costas pesqueras son la inspiración de **Zagreb**. Una clara representación de este mármol blanco natural de las Islas Dalmacia. Un diseño que ofrece un aspecto suave y acogedor gracias a la profundidad de su base blanca y pura y al delicado gris ceniza de sus vetas. Esta serie de acabado pulido se convierte en la opción perfecta para vestir nuestros baños y cocinas y crear rincones de impacto.

ADRIATIC POWER

Inspired by the Adriatic Sea and the essence of its fishing coasts, **Zagreb** emulates the white marble found in the Dalmatian Islands. Its design's dazzlingly white background, crossed by delicate ash-grey veins, gives it a warm soft appearance. Available in a polished finish, this series is perfect for bathrooms and kitchens or for creating special focuses of attention.

FORCE ADRIATIQUE

La mer Adriatique et l'essence de ses côtes sont l'inspiration de **Zagreb**. Une claire représentation de ce marbre blanc originaire des îles de Dalmatie. Un design qui offre un aspect doux et accueillant grâce à la profondeur de son fond blanc et pur, et au gris cendré délicat de ses veines. Cette série avec une finition polie est l'option parfaite pour habiller nos salles de bains et nos cuisines, et créer des ambiances de grand impact.



Rvto. / Wall / Rvrm.: Zagreb White 60x120
Pvto. / Floor / Sol: Zagreb White 60x120 - Rovere Brown 25x150



Formatos / Sizes / Formats

60x120
23,62"x47,24"

30x60
11,81"x23,62"

120x120
47,24"x47,24"

90x90
35,43"x35,43"

60x60
23,62"x23,62"

30x30 (7x7)
11,81"x11,81"

Códigos / Codes / Codes

Zagreb White				PEI 4
• 60x120	Rec.	M96	004.869.0108.04943	
• 30x60	Rec.	M61	004.450.0108.04943	
• 120x120	Rec.	M150	004.120.0108.04943	
• 90x90	Rec.	M88	004.804.0108.04943	
• 60x60	Rec.	M61	004.840.0108.04943	

Malla Zagreb				
• White	30x30(7) Malla	M185	038.590.0108.04943	

Empaquetado / Packaging / Emballage


Formato	pz/cj	m²/cj	cj/pl	m²/pl	kg/cj	kg/pl
60x120	2	1.44	32	46.08	34.50	1,129.00
30x60	6	1.08	48	51.84	22.00	1,076.00
120x120	1	1.44	36	51.84	38.40	1,422.40
90x90	2	1.62	27	43.74	40.00	1,110.00
60x60	4	1.44	30	43.20	30.00	920.00
30x30(7)	11	1.00	42	42.00	23.10	990.20

Piezas especiales / Special pieces / Pièces especiales

Consultar en página / Consult page / Consulter en page: 308

*PELDAÑO GRADONE	*ÁNGULO GRADONE	*RODAPIÉ DECORADO

Colores disponibles / Available colours / Couleurs disponibles



white



Rvto. / Wall / Rvtrm.: Zagreb White 60x120 - Lux Iliria Nero 60x120
Pvto. / Floor / Sol: Zagreb White 120x120 - Lux Iliria Nero 120x120



KONCEPT

PAMESA
cerámica

CADMIAE

EL SENTIDO DEL COLOR

Una serie de inspiración minimalista que surge para darle valor y fuerza a la riqueza arquitectónica de los proyectos más exigentes. Con vocación técnica e integral, este diseño emerge de la sintonía cromática y la coordinación de su máxima seña de identidad: el óxido.

THE POWER OF COLOUR

A series with minimalist influences, it is conceived to add strong magnetism and added value to more discerning architectural and design projects. **Cadmiae's** industrially-inspired design stands out for its carefully coordinated oxide shades.

LE SENS DE LA COULEUR

Une série d'inspiration minimaliste qui naît pour imprimer valeur et force à la richesse architecturale des projets les plus exigeants. Avec une vocation technique et intégrale, ce design est le fruit de la syntonie chromatique et de la coordination de son principal trait distinctif : l'oxydation.



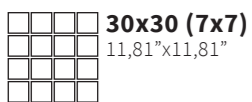
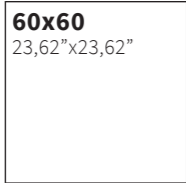
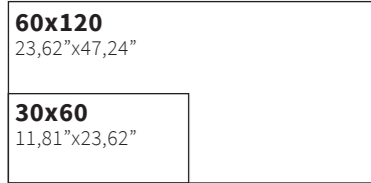
Rvto. / Wall / Rvtm.: **Cadmiae Coal 30x60 Luxglass - Wood Desert 20x120**
Pvto. / Floor / Sol: **Koncept Nacar 60x120**

CADMIAE



DECORSTONE

Formatos / Sizes / Formats



Disponible en todos los colores. / Available in all colours. / Disponible dans toutes les couleurs.

Dec. Albany-Pak2 Cobre 60x60



Dec. Albany-Pak2 Plomo 60x60



Malla Iron Plomo 29x29



(Cadmiae Argent + Ferro + Coal)

Malla Iron Cobre 29x29



(Cadmiae Bronce + Ambar + Copper)

Dec. Nashus Mix 30x60



Piezas especiales / Special pieces / Pieces especiales

Consultar en página / Consult page / Consulter en page: 308

*PELDAÑO GRADONE	*ÁNGULO GRADONE	*PELDAÑO ROMO RANURADO
*ÁNGULO PELDAÑO RANURADO		*RODAPIE C/ROMO

Colores disponibles / Available colours / Couleurs disponibles



DECORSTONE
GRES PORCELÁNICO RECTIFICADO · RECTIFIED PORCELAIN TILES · GRÈS CÉRAMÉ RECTIFIÉE

LUXGLASS
GRES PORCELÁNICO RECTIFICADO · RECTIFIED PORCELAIN TILES · GRÈS CÉRAMÉ RECTIFIÉE



Rvto. / Wall / Rvtn.: Dec. Albany Cobre 30x60 – Cadmiae Ambar 60x120 – Cromat Marfil 60x120 – Malla Iron Cobre 29x29
Pvto. / Floor / Sol: Cromat Marfil 60x120

Cadmiae Coal

● 60x120	Rec.	M74	017.869.0298.01486	
● 60x120	Rec.	M92	050.869.0298.01486	
● 30x60	Rec.	M39	017.450.0298.01486	
● 30x60	Rec.	M56	050.450.0298.01486	
● 60x60	Rec.	M39	017.840.0298.01486	
● 60x60	Rec.	M56	050.840.0298.01486	

Cadmiae Ferro

● 60x120	Rec.	M74	017.869.0508.01486	
● 60x120	Rec.	M92	050.869.0508.01486	
● 30x60	Rec.	M39	017.450.0508.01486	
● 30x60	Rec.	M56	050.450.0508.01486	
● 60x60	Rec.	M39	017.840.0508.01486	
● 60x60	Rec.	M56	050.840.0508.01486	

Cadmiae Argent

● 60x120	Rec.	M74	017.869.0135.01486	
● 60x120	Rec.	M92	050.869.0135.01486	
● 30x60	Rec.	M39	017.450.0135.01486	
● 30x60	Rec.	M56	050.450.0135.01486	
● 60x60	Rec.	M39	017.840.0135.01486	
● 60x60	Rec.	M56	050.840.0135.01486	

Cadmiae Bronce

● 60x120	Rec.	M74	017.869.0234.01486	
● 60x120	Rec.	M92	050.869.0234.01486	
● 30x60	Rec.	M39	017.450.0234.01486	
● 30x60	Rec.	M56	050.450.0234.01486	
● 60x60	Rec.	M39	017.840.0234.01486	
● 60x60	Rec.	M56	050.840.0234.01486	

Cadmiae Ambar

● 60x120	Rec.	M74	017.869.0126.01486	
● 60x120	Rec.	M92	050.869.0126.01486	
● 30x60	Rec.	M39	017.450.0126.01486	
● 30x60	Rec.	M56	050.450.0126.01486	
● 60x60	Rec.	M39	017.840.0126.01486	
● 60x60	Rec.	M56	050.840.0126.01486	

Empaquetado / Packaging / Emballage

Formato	pz/cj	m²/cj	cj/pl	m²/pl	kg/cj	kg/pl
60x120	2	1.44	32	46.08	34.50	1,129.00
30x60	6	1.08	48	51.84	22.00	1,076.00
30x60 Dec.	4	-	-	-	15.00	-
60x60	4	1.44	30	43.20	30.00	920.00
60x60 Dec.	1	-	-	-	7.50	-
30x30(7)	11	1.00	42	42.00	23.10	990.20
29x29	11	-	-	-	17.90	-

Cadmiae Copper

● 60x120	Rec.	M74	017.869.0287.01486	
● 60x120	Rec.	M92	050.869.0287.01486	
● 30x60	Rec.	M39	017.450.0287.01486	
● 30x60	Rec.	M56	050.450.0287.01486	
● 60x60	Rec.	M39	017.840.0287.01486	
● 60x60	Rec.	M56	050.840.0287.01486	

Malla Cadmiaie

● Coal	30x30(7) Malla	M185	025.590.0298.01486	
● Coal	30x30(7) Malla	M185	051.590.0298.01486	
● Ferro	30x30(7) Malla	M185	025.590.0508.01486	
● Ferro	30x30(7) Malla	M185	051.590.0508.01486	
● Argent	30x30(7) Malla	M185	025.590.0135.01486	
● Argent	30x30(7) Malla	M185	051.590.0135.01486	
● Bronce	30x30(7) Malla	M185	025.590.0234.01486	
● Bronce	30x30(7) Malla	M185	051.590.0234.01486	
● Ambar	30x30(7) Malla	M185	025.590.0126.01486	
● Ambar	30x30(7) Malla	M185	051.590.0126.01486	
● Copper	30x30(7) Malla	M185	025.590.0287.01486	
● Copper	30x30(7) Malla	M185	051.590.0287.01486	

Dec. Albany-Pak2

● Cobre	60x60 Dec.	P156	041.523.0092.04712	
● Plomo	60x60 Dec.	P156	041.523.0115.04712	

Malla Iron

● Plomo	29x29 Malla	P50	025.861.0115.04714	
● Cobre	29x29 Malla	P50	025.861.0092.04714	

Dec. Nashus

● Mix	30x60 Dec.	P98	041.781.0100.04713	
-------	------------	-----	--------------------	--



Rvto. / Wall / Rvtrm.: **Cadmiae Copper 60x120 Luxglass**
 Pvto. / Floor / Sol: **Omnia Sand 90x90**

KONCEPT

LA ELEGANCIA DEL CEMENTO COMO BASE COMBINATORIA

De inspiración minimalista, **Koncept** reproduce el diseño del cemento como base para crear interiores exclusivos en los que la sintonía cromática y las posibilidades combinatorias alcanzan su máxima expresión. Una colección que se completa con cinco series más, configurando una unidad decorativa superior de texturas evocadoras.

Su diseño no termina con cada pieza, puesto que en su coordinación cromática, mezcla de formatos y combinación de texturas reside su singularidad. Con vocación técnica e integral, nace para poner valor a la riqueza arquitectónica de los proyectos más exigentes y para ser aplicada de forma única. Porque cada proyecto es diferente, cada uno obedece a su propia lógica, a su propio uso... **Koncept**, un nuevo concepto vanguardista que llega como una visión renovada del porcelánico técnico.

THE ELEGANCE OF CEMENT AS A BASE FOR NUMEROUS COMBINATIONS

Inspired by minimalism, **Koncept** takes the design of cement as the foundation for creating exclusive interiors where finely balanced colour and potential combinations know no bounds. This collection is accompanied by five series to offer a superior quality decorative ensemble of evocative textures.

Koncept's design goes beyond each individual piece as its singularity lies in the way it coordinates shades, blends shapes and combines textures created with high technical specifications and as an integral whole, it is designed to embellish the architectural richness of the most demanding projects, and to be used in a unique way. Because every project is different, each one follows its own rationale, each has its own purpose... **Koncept**, a new avantgarde concept that offers an innovative perspective on technical porcelain.

L'ÉLÉGANCE DU CIMENT COMME BASE POUR LES COMBINAISONS

D'inspiration minimaliste, **Koncept** reproduit le design du ciment comme base pour créer des intérieurs exclusifs, où l'harmonie chromatique et les possibilités combinatoires atteignent leur expression maximale. Une collection qui se complète par cinq autres séries, configurant une unité décorative supérieure aux textures évocatrices.

Son design ne termine pas avec chaque pièce, car sa singularité réside dans sa coordination chromatique, mélange de formats et combinaison de textures. Avec une vocation technique et intégrale, la collection naît pour mettre en valeur la richesse architecturale des projets les plus exigeants et pour être appliquée de forme unique. Parce que chaque projet est différent, chacun obéit à sa propre logique, à son propre usage... **Koncept**, un nouveau concept d'avant-garde qui naît avec une vision renouvelée du grès cérame technique.



Rvto. / Wall / Rvtrm.: **Tresana Blanco 120x120 Leviglass**
Pvto. / Floor / Sol: **Koncept Argent 120x120 Semipulido**

KONCEPT



COMPACTTO PEDRA



COMPACTTO PEDRA ADZ.




COMPACTTO PEDRA SEMIPULIDO

Formatos / Sizes / Formats

120x260
47,24"x102,36"

6 mm



60x120
23,62"x47,24"

30x60
11,81"x23,62"

120x120
47,24"x47,24"

75x75 29,53"x29,53"

60x60
23,62"x23,62"

30x30 (7x7)
11,81"x11,81"

Disponible en todos los colores. /
Available in all colours. /
Disponible dans toutes les couleurs.

Colores disponibles / Available colours / Couleurs disponibles



COMPACTTO PEDRA
GRES PORCELÁNICO RECTIFICADO · RECTIFIED PORCELAIN TILES · GRÈS CÉRAMÉ RECTIFIÉE

COMPACTTO PEDRA SEMIPULIDO
GRES PORCELÁNICO SEMIPULIDO RECTIFICADO · RECTIFIED SEMIPOLISHED PORCELAIN TILES · GRÈS CÉRAMÉ SEMIPOLI RECTIFIÉE



Rvto. / Wall / Rvtn.: Slate Grafito 60x120 Semipulido - Wood Perla 20x120
Pvto. / Floor / Sol: Koncept Gris 60x120 Semipulido

Konzept Argent

● 120x260	Rec.	M204	052.200.0135.02967	(MATT)
● 120x120	Rec.	M145	039.120.0135.02967	(SP)
● 120x120	Rec.	M128	035.120.0135.02967	(MATT)
● 60x120	Rec.	M105	039.869.0135.02967	(SP)
● 60x120	Rec.	M92	035.869.0135.02967	(MATT)
● 75x75	Rec.	M83	039.875.0135.02967	(SP)
● 75x75	Rec.	M72	035.875.0135.02967	(MATT)
● 75x75	Adz.	M76	035.875.0135.00225	(MATT)
● 60x60	Rec.	M65	039.840.0135.02967	(SP)
● 60x60	Rec.	M54	035.840.0135.02967	(MATT)
● 60x60	Adz.	M58	035.840.0135.00225	(MATT)
● 30x60	Rec.	M63	039.450.0135.02967	(SP)
● 30x60	Rec.	M54	035.450.0135.02967	(MATT)

Konzept Desert

● 120x120	Rec.	M145	039.120.0364.02967	(SP)
● 120x120	Rec.	M128	035.120.0364.02967	(MATT)
● 60x120	Rec.	M105	039.869.0364.02967	(SP)
● 60x120	Rec.	M92	035.869.0364.02967	(MATT)
● 75x75	Rec.	M83	039.875.0364.02967	(SP)
● 75x75	Rec.	M72	035.875.0364.02967	(MATT)
● 75x75	Adz.	M76	035.875.0364.00225	(MATT)
● 60x60	Rec.	M65	039.840.0364.02967	(SP)
● 60x60	Rec.	M54	035.840.0364.02967	(MATT)
● 60x60	Adz.	M58	035.840.0364.00225	(MATT)
● 30x60	Rec.	M63	039.450.0364.02967	(SP)
● 30x60	Rec.	M54	035.450.0364.02967	(MATT)

Konzept Gris

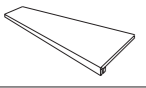
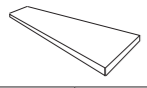
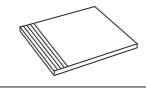

● 120x120	Rec.	M145	039.120.0002.02967	(SP)
● 120x120	Rec.	M128	035.120.0002.02967	(MATT)
● 60x120	Rec.	M105	039.869.0002.02967	(SP)
● 60x120	Rec.	M92	035.869.0002.02967	(MATT)
● 75x75	Rec.	M83	039.875.0002.02967	(SP)
● 75x75	Rec.	M72	035.875.0002.02967	(MATT)
● 75x75	Adz.	M76	035.875.0002.00225	(MATT)
● 60x60	Rec.	M65	039.840.0002.02967	(SP)
● 60x60	Rec.	M54	035.840.0002.02967	(MATT)
● 60x60	Adz.	M58	035.840.0002.00225	(MATT)
● 30x60	Rec.	M63	039.450.0002.02967	(SP)
● 30x60	Rec.	M54	035.450.0002.02967	(MATT)

Konzept Mica

● 120x120	Rec.	M145	039.120.0125.02967	(SP)
● 120x120	Rec.	M128	035.120.0125.02967	(MATT)
● 60x120	Rec.	M105	039.869.0125.02967	(SP)
● 60x120	Rec.	M92	035.869.0125.02967	(MATT)
● 75x75	Rec.	M83	039.875.0125.02967	(SP)
● 75x75	Rec.	M72	035.875.0125.02967	(MATT)
● 60x60	Rec.	M65	039.840.0125.02967	(SP)
● 60x60	Rec.	M54	035.840.0125.02967	(MATT)
● 30x60	Rec.	M63	039.450.0125.02967	(SP)
● 30x60	Rec.	M54	035.450.0125.02967	(MATT)

Piezas especiales / Special pieces / Pieces especiales

Consultar en página / Consult page / Consulter en page: 308

*PELDAÑO GRADONE	*ÁNGULO GRADONE	*PELDAÑO ROMO RANURADO
		
*ÁNGULO PELDAÑO RANURADO		*RODAPIÉ C/ROMO
		

Konzept Nacar

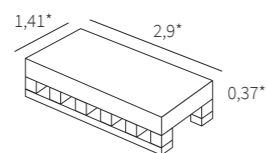
● 120x260	Rec.	M204	052.200.0030.02967	(MATT)
● 120x120	Rec.	M145	039.120.0030.02967	(SP)
● 120x120	Rec.	M128	035.120.0030.02967	(MATT)
● 60x120	Rec.	M105	039.869.0030.02967	(SP)
● 60x120	Rec.	M92	035.869.0030.02967	(MATT)
● 75x75	Rec.	M83	039.875.0030.02967	(SP)
● 75x75	Rec.	M72	035.875.0030.02967	(MATT)
● 75x75	Adz.	M76	035.875.0030.00225	(MATT)
● 60x60	Rec.	M65	039.840.0030.02967	(SP)
● 60x60	Rec.	M54	035.840.0030.02967	(MATT)
● 60x60	Adz.	M58	035.840.0030.00225	(MATT)
● 30x60	Rec.	M63	039.450.0030.02967	(SP)
● 30x60	Rec.	M54	035.450.0030.02967	(MATT)

Konzept Taupe

● 120x120	Rec.	M145	039.120.0285.02967	(SP)
● 120x120	Rec.	M128	035.120.0285.02967	(MATT)
● 60x120	Rec.	M105	039.869.0285.02967	(SP)
● 60x120	Rec.	M92	035.869.0285.02967	(MATT)
● 75x75	Rec.	M83	039.875.0285.02967	(SP)
● 75x75	Rec.	M72	035.875.0285.02967	(MATT)
● 60x60	Rec.	M65	039.840.0285.02967	(SP)
● 60x60	Rec.	M54	035.840.0285.02967	(MATT)
● 30x60	Rec.	M63	039.450.0285.02967	(SP)
● 30x60	Rec.	M54	035.450.0285.02967	(MATT)

Malla Konzept

● Argent	30x30(7) Malla	M185	021.590.0135.02967	(MATT)
● Argent	30x30(7) Malla	M185	040.590.0135.02967	(SP)
● Desert	30x30(7) Malla	M185	021.590.0364.02967	(MATT)
● Desert	30x30(7) Malla	M185	040.590.0364.02967	(SP)
● Gris	30x30(7) Malla	M185	021.590.0002.02967	(MATT)
● Gris	30x30(7) Malla	M185	040.590.0002.02967	(SP)
● Mica	30x30(7) Malla	M185	021.590.0125.02967	(MATT)
● Mica	30x30(7) Malla	M185	040.590.0125.02967	(SP)
● Nacar	30x30(7) Malla	M185	021.590.0030.02967	(MATT)
● Nacar	30x30(7) Malla	M185	040.590.0030.02967	(SP)
● Taupe	30x30(7) Malla	M185	021.590.0285.02967	(MATT)
● Taupe	30x30(7) Malla	M185	040.590.0285.02967	(SP)



*Medidas en metros
*Dimensions in metres
*Dimensions en mètres

Empaquetado / Packaging / Emballage

Formato	pz/pl	m ² /pz	m ² /pl	kg/pl
120x260	20	3.12	62.40	1,050.00

Empaquetado / Packaging / Emballage

Formato	pz/cj	m ² /cj	cj/pl	m ² /pl	kg/cj	kg/pl
60x120	2	1.44	32	46.08	34.50	1,129.00
30x60	6	1.08	48	51.84	22.00	1,076.00
120x120	1	1.44	36	51.84	38.40	1,422.40
75x75	3	1.69	30	50.70	41.20	1,256.00
60x60	4	1.44	30	43.20	30.00	920.00
30x30(7)	11	1.00	42	42.00	23.10	990.20



SLATE

LA BELLEZA NATURAL DE LA PIZARRA GALESA

Viaja en el tiempo al mundo de las pizarras más bellas de Gales, adéntrate en el paisaje más natural de elevado valor estético. **Slate** reinterpreta este universo milenario ensamblando la pureza de las texturas de este material único con las innumerables prestaciones del gres porcelánico de gran formato. Esta colección reproduce el movimiento sinuoso de las pizarras adaptándose a diferentes estilos de diseño e introduciendo los matices propios de su materia. Slate, ineludible para grandes interiores en los que se busca la reproducción más fiel de la naturaleza.

THE NATURAL BEAUTY OF WELSH SLATE

Travel through time to the world of the most beautiful Welsh slates and explore the most spectacular natural landscapes. **Slate** reinterprets this thousand-year-old universe by fusing the purity of the textures in this unique rock with the numerous features of large format porcelain stoneware. This collection reflects the swirling movements of slate and adapts its distinctive shades and features to a range of design styles. Slate, indispensable for large interiors where the aim is to accurately reproduce natural surroundings.

LA BEAUTÉ NATURELLE DE L'ARDOISE GALLOISE

Voyagez dans le temps au monde des plus belles ardoises du pays de Galles, pénétrez dans le paysage le plus naturel d'une haute valeur esthétique. **Slate** réinterprète cet univers millénaire en joignant la pureté des textures de ce matériau unique avec les innombrables prestations du grès cérame de grand format. Cette collection reproduit le mouvement sinueux des ardoises, en s'adaptant à différents styles de design et en introduisant les nuances propres à sa matière. Slate, indispensable pour de grands intérieurs où l'on cherche à reproduire la nature le plus fidèlement possible.



Rvto. / Wall / Rvrm.: **Slate Silver 30x60 - Slate Moka 30x60**
Pvto. / Floor / Sol: **Slate Moka 60x120**

SLATE



COMPACTTO PEDRA

Formatos / Sizes / Formats


60x120
23,62"x47,24"

30x60
11,81"x23,62"

30x30 (7x7)
11,81"x11,81"

Disponible en todos los colores. /
Available in all colours. /
Disponible dans toutes les couleurs.


Colores disponibles / Available colours / Couleurs disponibles



grafito



silver



moka

Piezas especiales / Special pieces / Pièces especiales

Consultar en página / Consult page / Consulter en page: 308

*PELDAÑO GRADONE	*ÁNGULO GRADONE	*PELDAÑO ROMO RANURADO
*ÁNGULO PELDAÑO RANURADO		*RODAPIÉ C/ROMO

COMPACTTO PEDRA
GRES PORCELÁNICO RECTIFICADO · RECTIFIED PORCELAIN TILES · GRÈS CÉRAMÉ RECTIFIÉE

COMPACTTO PEDRA SEMIPULIDO
GRES PORCELÁNICO SEMIPULIDO RECTIFICADO · RECTIFIED SEMIPOLISHED PORCELAIN TILES · GRÈS CÉRAMÉ SEMIPOLI RECTIFIÉE



Rvto. / Wall / Rvrm.: Wood Silver 20x120
Pvto. / Floor / Sol: Slate Grafito 60x120

Slate Grafito

● 60x120	Rec.	M92	035.869.0068.02968	MATT
● 60x120	Rec.	M105	039.869.0068.02968	SP
● 30x60	Rec.	M54	035.450.0068.02968	MATT
● 30x60	Rec.	M67	039.450.0068.02968	SP

Slate Silver

● 60x120	Rec.	M92	035.869.0183.02968	MATT
● 60x120	Rec.	M105	039.869.0183.02968	SP
● 30x60	Rec.	M54	035.450.0183.02968	MATT
● 30x60	Rec.	M67	039.450.0183.02968	SP

Slate Moka

● 60x120	Rec.	M92	035.869.0240.02968	MATT
● 60x120	Rec.	M105	039.869.0240.02968	SP
● 30x60	Rec.	M54	035.450.0240.02968	MATT
● 30x60	Rec.	M67	039.450.0240.02968	SP

Malla Slate

● Grafito	30x30(7) Malla	M185	021.590.0068.02968	MATT
● Grafito	30x30(7) Malla	M185	040.590.0068.02968	SP
● Silver	30x30(7) Malla	M185	021.590.0183.02968	MATT
● Silver	30x30(7) Malla	M185	040.590.0183.02968	SP
● Moka	30x30(7) Malla	M185	021.590.0240.02968	MATT
● Moka	30x30(7) Malla	M185	040.590.0240.02968	SP

Empaquetado / Packaging / Emballage

Formato	pz/cj	m ² /cj	cj/pl	m ² /pl	kg/cj	kg/pl
60x120	2	1.44	32	46.08	34.50	1,129.00
30x60	6	1.08	48	51.84	22.00	1,076.00
30x30(7)	11	1.00	42	42.00	23.10	990.20



Rvto. / Wall / Rvtm.: **Slate Moka 30x60 Semipulido**
 Pvto. / Floor / Sol: **Slate Moka 60x120 Semipulido**

STONE

UN MUNDO DE SENSACIONES PÉTREAS VOLCÁNICAS


Único y con historia. Partiendo de la pureza de las piedras volcánicas, **Stone** transmite un mundo de sensaciones a través de piezas de diversidad de tamaños con un entramado cromático y de texturas que rompe la monocromía. Con un vetado que aporta personalidad, surge también para combinarse con otras colecciones que evocan materiales de diversos orígenes, dando lugar a espacios donde se establece un diálogo constante con el paisaje. Stone como juego de tramas pétreas en dos gamas de tonalidades, cálidas y frías.

A WORLD OF VOLCANIC SENSATIONS

Unique and full of history. Based on the purity of volcanic rocks, **Stone** transmits a world of sensations through pieces in a wide range of sizes and colours interwoven with textures to break up single blocks of colour. Its characterful veining makes it an ideal partner to combine with other collections reminiscent of a range of different materials, creating spaces in constant dialogue with the landscape. Stone, an interplay of stony patterns in two colour ranges, warm and cold.

UN MONDE DE SENSATIONS PIERREUSES VOLCANIQUES

Unique et avec une histoire. Partant de la pureté des pierres volcaniques, **Stone** transmet un monde de sensations à travers des pièces de diverses tailles présentant une trame chromatique et de textures, qui rompt la monochromie. Avec une veinure qui apporte de la personnalité, Stone peut également se combiner avec d'autres collections qui évoquent des matériaux de diverses origines, donnant lieu à des espaces où s'établit un dialogue constant avec le paysage. Stone, un jeu de trames pierreuses dans deux gammes de tonalités, chaudes et froides.



Rvto. / Wall / Rvrm.: **Stone Desert 60x120 - Wood Desert 20x120**
Pvto. / Floor / Sol: **Stone Desert 60x120**

STONE



COMPACTTO PEDRA

Formatos / Sizes / Formats

60x120
23,62"x47,24"

30x30 (7x7)
11,81"x11,81"

Disponibile en todos los colores. /
Available in all colours. /
Disponibile dans toutes les couleurs.

Códigos / Codes / Codes

Stone Opalo

● 60x120	Rec.	M92	035.869.0059.00038	MATT
● 60x120	Rec.	M105	039.869.0059.00038	SP

Stone Desert

● 60x120	Rec.	M92	035.869.0364.00038	MATT
● 60x120	Rec.	M105	039.869.0364.00038	SP

Stone Magma

● 60x120	Rec.	M92	035.869.0249.00038	MATT
● 60x120	Rec.	M105	039.869.0249.00038	SP

Malla Stone

● Opalo	30x30(7) Malla	M185	021.590.0059.00038	MATT
● Opalo	30x30(7) Malla	M185	040.590.0059.00038	SP
● Magma	30x30(7) Malla	M185	021.590.0249.00038	MATT
● Magma	30x30(7) Malla	M185	040.590.0249.00038	SP
● Desert	30x30(7) Malla	M185	021.590.0364.00038	MATT
● Desert	30x30(7) Malla	M185	040.590.0364.00038	SP

Empaquetado / Packaging / Emballage

Formato	pz/cj	m ² /cj	cj/pl	m ² /pl	kg/cj	kg/pl
60x120	2	1.44	32	46.08	34.50	1,129.00
30x30(7)	11	1.00	42	42.00	23.10	990.20

Piezas especiales / Special pieces / Pieces especiales

Consultar en página / Consult page / Consulter en page: 308

*PELDAÑO GRADONE	*ÁNGULO GRADONE	*PELDAÑO ROMO RANURADO
*ÁNGULO PELDAÑO RANURADO		*RODAPIÉ C/ROMO

Colores disponibles / Available colours / Couleurs disponibles



COMPACTTO PEDRA
GRES PORCELÁNICO RECTIFICADO · RECTIFIED PORCELAIN TILES · GRÈS CÉRAMÉ RECTIFIÉE

COMPACTTO PEDRA SEMIPULIDO
GRES PORCELÁNICO SEMIPULIDO RECTIFICADO · RECTIFIED SEMIPOLISHED PORCELAIN TILES · GRÈS CÉRAMÉ SEMIPOLI RECTIFIÉE



Rvto. / Wall / Rvrm.: Wood Silver 20x120
Pvto. / Floor / Sol: Stone Opalo 60x120 Semipulido

WOOD

LA EXCELENCIA DEL PORCELÁNICO CON LA CALIDEZ DE LA MADERA

Inspirado en la recuperación de las líneas más puras de la madera, **Wood** reproduce sus vetas, trasladando su fuerza estética al material cerámico con unos resultados excelentes. Una colección que se apoya en tonos cálidos y fríos que surgen para aportar funcionalidad y belleza a los espacios a partir de combinaciones cromáticas diversas y para integrarse al mismo tiempo con productos que evocan otros materiales naturales. La calidez de la madera con las prestaciones del gres porcelánico para espacios que demandan una alta exigencia.

THE EXCELLENCE OF PORCELAIN WITH THE WARMTH OF WOOD

Born of a desire to recapture the purest lines of wood, **Wood** replicates the natural grains, transferring its aesthetic strength to ceramic with excellent results. This collection is based on warm and cold tones designed to bring functionality and beauty to every setting through a diverse range of colour combinations, and at the same time it blends beautifully with products that evoke other natural materials. The warmth of wood with all the features of porcelain stoneware for spaces demanding the highest standards.

L'EXCELLENCE DU GRÈS CÉRAME AVEC LA CHALEUR DU BOIS

S'inspirant de la récupération des lignes les plus pures du bois, **Wood** reproduit ses veines, transférant sa force esthétique au matériau céramique avec d'excellents résultats. Une collection qui s'appuie sur des tons chauds et froids, qui naissent pour apporter fonctionnalité et beauté aux espaces à partir de combinaisons chromatiques diverses et pour s'intégrer avec des produits qui évoquent d'autres matériaux naturels. La chaleur du bois avec les prestations du grès cérame pour des espaces qui requièrent une haute exigence.



Rvto. / Wall / Rvtm.: **Koncept Nacar 30x60 Semipulido - Stone Magma 30x60 Semipulido - Malla Koncept Nacar 30x30 (7x7) Semipulido**
Pvto. / Floor / Sol: **Wood Moka 20x120**

WOOD



Colores disponibles / Available colours / Couleurs disponibles



Formatos / Sizes / Formats

20x120
7,87"x47,24"



Piezas especiales / Special pieces / Pieces especiales

Consultar en página / Consult page / Consulter en page: 308

*PELDAÑO GRADONE	*ÁNGULO GRADONE	*PELDAÑO ROMO RANURADO
*ÁNGULO PELDAÑO RANURADO		*RODAPIÉ C/ROMO



Pvto. / Floor / Sol: Wood Grafito 20x120

Wood Noce

● 20x120 Rec. M66 035.871.0160.02969 

Wood Moka

● 20x120 Rec. M66 035.871.0240.02969 


Wood Desert

● 20x120 Rec. M66 035.871.0364.02969 

Wood Light

● 20x120 Rec. M66 035.871.0204.02969 

Wood Perla

● 20x120 Rec. M66 035.871.0037.02969 

Wood Silver

● 20x120 Rec. M66 035.871.0183.02969 

Wood Grafito

● 20x120 Rec. M66 035.871.0068.02969 



Empaquetado / Packaging / Emballage

Formato	pz/cj	m ² /cj	cj/pl	m ² /pl	kg/cj	kg/pl
20x120	6	1,44	44	63,36	32,20	1,436,80

Rvto. / Wall / Rvrm.: **Wood Perla 20x120**
 Pvto. / Floor / Sol: **Stone Opalo 60x120 Semipulido**

MATERIA

Características técnicas

Technical features

Caractéristiques techniques

PAMESA
cerámica

TRANSPORTE XXL

XXL MOVING SLABS / XXL TRANSPORT

El transporte de piezas de gran formato exige varios operarios.

Será necesario el uso de ventosas y se podrán usar en todas sus variantes (1).

Para piezas con superficie texturizada se recomienda el uso de ventosas que dispongan de una goma blanda, que garantice la adherencia de las mismas (2).

Para facilitar el manejo y evitar la deformación, se pueden usar barras de transporte (3).

La solución óptima, consiste en el uso de un bastidor rígido, dotado de ventosas, que sujete las piezas en todas direcciones sin deformaciones, posibilitando el transporte con solo dos operarios.os

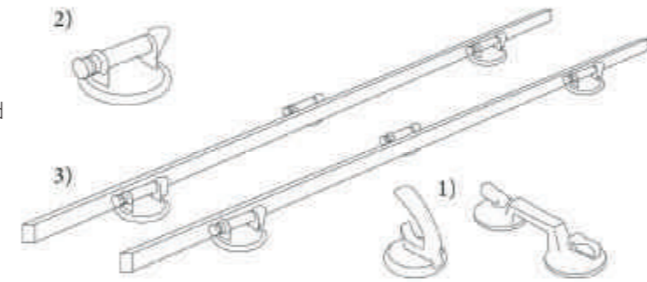
Several workmen will be needed to carry large-format slabs.

Suctions cups will be necessary. Different types can be used (1).

In the case of slabs with a textured surface, soft-rubber suction cups should be used to guarantee a good grip (2).

To handle the slabs more easily and prevent the risk of warpage, carrying bars should be used (3).

The best solution is a rigid frame, with suction cups that grip the slab along all sides. This prevents warpage and allows just two workmen to carry it.



Le transport des pièces de grand format requiert plusieurs opérateurs.

Il sera nécessaire d'employer des ventouses et on pourra les utiliser dans toutes leurs variantes (1).

Pour les pièces avec une surface texturisée, il est recommandé l'utilisation de ventouses qui ont un caoutchouc mou pouvant garantir leur adhérence (2).

Pour faciliter le maniement et éviter les déformations, on peut utiliser des barrestransport (3).

La meilleure solution est d'utiliser un support rigide muni de ventouses pour fixer les pièces dans toutes les directions sans déformations, ce qui permet que deux opérateurs suffisent pour réaliser le transport.

RECOMENDACIONES DE ALMACENAMIENTO

STORAGE RECOMMENDATIONS / RECOMMANDATIONS DE STOCKAGE

Para una correcta manipulación de los cajones, se usará una carretilla elevadora con palas de 2,5 metros de longitud extendidas al máximo.

En condiciones normales, situar las palas en la mitad de la parte más larga del pallet para sujetar la máxima profundidad.

Nunca utilizar el hueco central para cargar.

To handle the crates properly, a fork-lift truck with 2.5-metre-long forks, when fully extended, should be used.

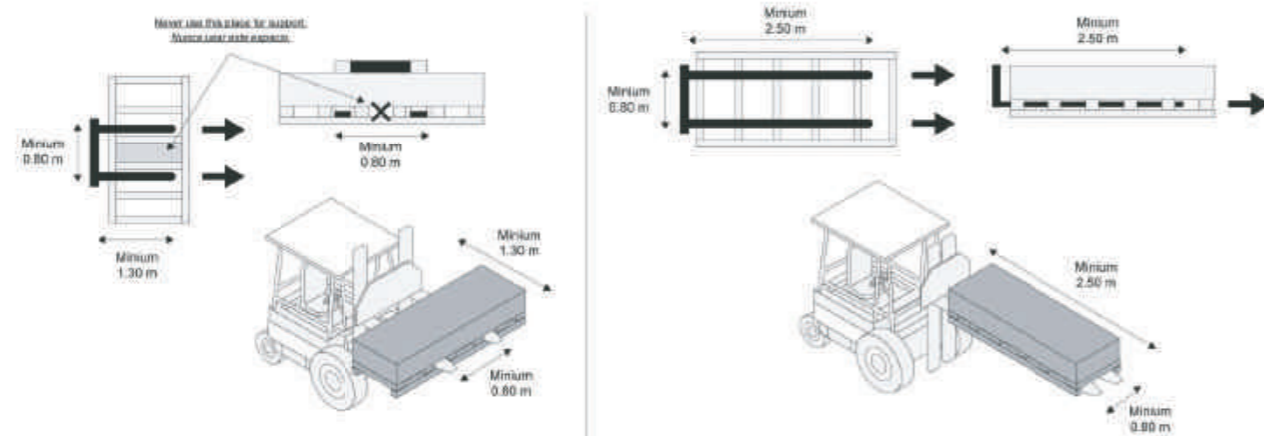
Under normal conditions, the forks should be slid under the middle of the longest side of the pallet so that they support most of the underside.

Never use the central opening in the crates to load them.

Pour une manipulation adéquate des caisses, on utilisera un chariot élévateur de 2,5 m de longueur à son extension maximale.

Dans des conditions normales, les fourches se placent au centre de la partie longue de la palette pour les introduire au plus profond de la palette.

Ne jamais introduire de fourche dans le creux central pour charger.



RECOMENDACIONES DE CORTE, PERFORACIÓN Y ACABADO

CUTTING, DRILLING AND FINISHING RECOMMENDATIONS / RECOMMANDATIONS DE COUPE, PERÇAGE ET FINITION

Las grandes dimensiones de las piezas no impiden operaciones de corte, perforación y acabados de cantos y se pueden realizar en la misma obra con el equipamiento adecuado.

CORTE CON GUÍAS DE CORTE EN SECO

01. Primero se coloca la pieza cerámica en la mesa de trabajo.

02. Se marca la línea de corte, situamos la guía y la fijamos en su posición.

03. A continuación, se raya con el rodell la pieza, marcando los dos primeros centímetros hacia atrás y continuando con el resto de la placa, marcando con fuerza constante hasta el extremo contrario.

04. Para proceder con la separación, se presiona con la tenaza hasta escuchar el sonido de la rotura.

05. Finalmente se separan las piezas restantes con ayuda del borde de la mesa y ejerciendo la fuerza necesaria.

Despite the large dimensions of the tiles, they can be cut, drilled and their edges finished. This can be done on the worksite with appropriate equipment.

DRY-CUTTING USING A GUIDE RAIL

01. First, place the ceramic slab on top of the workbench.

02. Mark the cutting line, and then fix the guide rail into place.

03. Score the beginning of the slab with the cutting wheel, starting two centimetres from the edge and pulling back to the beginning of the slab. Then continue across to the other side, applying constant pressure.

04. To separate the two parts, exert pressure with a pair of pliers until a breaking sound is heard.

05. Use the edge of the workbench to snap the two pieces apart, exerting the necessary pressure.

Les grandes dimensions des pièces n'empêchent pas les opérations de coupe et de perçage et les finitions des chants, et on peut les réaliser sur le propre chantier avec l'équipement adéquat.

DÉCOUPE AVEC GUIDES DE COUPE À SEC

01. Placer d'abord la pièce en céramique sur la table de travail.

02. Marquer la ligne de coupe, situer le guide et le fixer dans sa position.

03. Ensuite, rayer la pièce à l'aide de la molette, en marquant les deux premiers centimètres vers l'arrière puis en continuant sur le reste de la pièce, en marquant avec une force constante jusqu'à l'extrémité opposée.

04. Pour procéder à la séparation, faire pression avec la pince jusqu'à entendre un bruit de cassure.

05. Finalement, séparer les pièces restantes en s'aidant du bord de la table et en exerçant la force nécessaire.

CORTE CON GUÍAS Y RADIAL

También podemos hacer uso de una guía y una radial con agua.

CUTTING WITH A GUIDE RAIL AND RADIAL TILE SAW

También podemos hacer uso de una guía y una radial con agua.

DÉCOUPE AVEC GUIDES ET DISQUEUSE

On peut également utiliser un guide et une disqueuse à eau.

TALADROS Y AGUJEROS

Para realizar agujeros se deben usar taladros no percutores. Se recomienda empezar con bajas revoluciones y refrigerar con agua.

DRILLING AND MAKING HOLES

To make holes, do not use drills in the hammer mode. Start at a low speed and refrigerate the bit with water.

PERCEUSES ET TROUS

Pour percer des trous on doit utiliser des perceuses sans percussion. Il est recommandé de commencer avec de faibles révolutions et refroidir à l'eau.



VÍDEO DE COLOCACIÓN.
LAYING VIDEO.
VIDÉO DE POSE.



VÍDEO DE CORTE. LAYING
CUTTING VIDEO.
VIDÉO DE COUPE.




SISTEMA CORONACIÓN 20MM

20MM POOL COPING SYSTEM/ SYSTÈME DE COURONNEMENT 20MM

Formatos / Sizes / Formats

20x60,5
7,87"x23,81" REC.

60,5x60,5
23,81"x23,81"

REC.

Disponible en todos los materiales y colores

BELGIO 20MM



Borde Gradone
20x60,5 Rec. P235 041.751.0001.09888



Borde Doble Romo
20x60,5 Rec. P132 041.751.0001.09941



Borde Angular Gradone Int.
20x60,5 Rec. P502 041.751.0001.09889



Borde Doble Romo Angular Int.
20x60,5 Rec. P303 041.751.0001.09942



Borde Angular Gradone Ext.
20x60,5 Rec. P502 041.751.0001.09889



Borde Doble Romo Angular Ext.
20x60,5 Rec. P303 041.751.0001.09942



Rejilla
20x60,5 Rec. P230 041.751.0001.09884



Circulo Iluminación (Circulo de 12cm)
60,5x60,5 Rec. P134 041.910.0001.09943




Rejilla Angular
20x60,5 Rec. P491 041.751.0001.09886



PLOTS REGULABLES


ADJUSTABLE PEDESTALS / PLOTS RÉGLABLES

Tipo / Type	Regulable / Adjustable
Material / Material	Poliiolefina, Polimero Polioximetileno Polyolefin, Polymer, Polyoxymethylene
Resistencia a compresión Compressive strength	750 Kg
Estabilidad térmica Thermal stability	-25° a + 110°C
Zona Apoyo Support area	Cabezal Superior de 92mm Base Inferior de 150mm de diametro 92mm Top plate 150mm Bottom base plate
Tipo de rosca Type of nut	Trapezoidal. Paso 6mm Trapezoidal. 6mm pitch
Alturas Heights	3,5-5 cm 100 un/cj- 13Kg/cj 5-7 cm 130 un/cj- 18Kg/cj 7-10 cm 115 un/cj- 18Kg/cj
Consumo m2 / Coverage m2 (60x60 -60x120)	3,20 un/ m2 3.20 pedestals/m2
Pendientes / Slope	2%
HS Code	392690



*Colocación mínima recomendada de plots *Placement of the minimum recommended plots. *Placement des plots minimums recommandés.	Formato Size Format
	60,5x60,5 REC. 61x61
	60x120 REC.
	30x120,5 REC. 30,5x121

Colocación / Laying / Mise en Place



MANTENIMIENTO Y LIMPIEZA

CLEANNING AND CARE / ENTRETIEN ET NETTOYAGE

AGC
products

PRODUCTOS AGC

AGC PRODUCTS / AGC PRODUITS



LIMPIEZA FINAL DE OBRA, MANTENIMIENTO

En el mercado existen un gran número de marcas específicas para la limpieza de la cerámica. Después de la colocación es fundamental realizar una buena limpieza con el fin de eliminar residuos y, en general, suciedad de la obra. Además recomendamos un buen mantenimiento del pavimento.

Para estas operaciones recomendamos el empleo de nuestros **PRODUCTOS AGC**.

Para más información visita:

www.pamesa.com/SOLUCIONES-TECNICAS.html

www.agc.com.es

CLEANING FRESHLY LAID TILES & GENERAL CARE

There are numerous different brands of cleaning products for ceramic tiles.

Freshly-laid tile surfaces must be given a thorough clean to remove residues and general building dirt.

Tiled floors should also be cared for and kept in optimal condition.

For this purpose, we recommend the use of our **AGC cleaning range**.

For further information, visit:

www.pamesa.com/SOLUCIONES-TECNICAS.html

www.agc.com.es

NETTOYAGE FIN DE CHANTIER, ENTRETIEN

Il existe sur le marché un grand nombre de marques spécifiques pour le nettoyage du carrelage.

Après la pose, il est fondamental de réaliser un bon nettoyage afin d'éliminer les résidus et, en général, la saleté du chantier.

Il est en outre conseillé un bon entretien du carrelage de sol.

Pour ces opérations, nous recommandons l'emploi de nos **PRODUITS AGC**.

Pour plus d'infos, visitez :





www.pamesa.com/SOLUCIONES-TECNICAS.html





www.agc.com.es

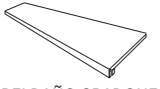
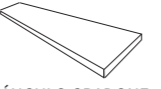





PIEZAS ESPECIALES POR TIPOLOGÍA DE PRODUCTO


SPECIAL PIECES BY PRODUCT TYPE / PIÈCES SPÉCIALES PAR TYPOLOGIE DE PRODUIT

DECORSTONE/ COMPACTTO PEDRA	 *PELDAÑO GRADONE				 *ÁNGULO GRADONE				 *PELDAÑO ROMO RANURADO				 *ÁNGULO PELDAÑO RANURADO			
FORMATO BASE	FORMATO	CÓDIGO	PZ/CJ	KG/CJ	FORMATO	CÓDIGO	PZ/CJ	KG/CJ	FORMATO	CÓDIGO	PZ/CJ	KG/CJ	FORMATO	CÓDIGO	PZ/CJ	KG/CJ
90x180	30x180	P499	2	33,75	30x30	P429	1	3,11	30X180	P207	3	45,00	30X30	P195	12	30,00
75x150	30X150	P360	2	25,00	30x30	P343	1	2,50	30x150	P123	2	22,50	30x30	P112	12	26,50
120X120	30x120	P332	2	21,60	30x120	P492	1	11,00	30X120	P191	4	34,00	30x30	P219	12	25,00
20X120	20x120	P256	3	18,78	20x120	P341	2	12,80	20X120	P39	6	34,00	20x20	P43	12	28,80
60X120	30x120	P278	2	21,50	30x120	P382	1	9,75	30X120	P81	4	34,00	30x30	P93	12	25,00
90X90	30x90	P232	2	15,00	30x90	P327	1	8,10	30X90	P86	3	21,00	30X30	P99	12	25,00
45X90	30x90	P188	2	15,00	30x90	P284	1	7,36	30X90	P42	3	21,00	30x30	P49	12	25,00
75X75	30x75	P184	2	12,00	30x75	P274	1	5,85	30X75	P62	6	33,00	30X30	P73	12	26,00
60X60/30X60	30x60	P135	2	8,50	30x60	P220	1	4,00	30X60	P32	6	22,00	30x60	P45	15	28,00

COMPACTTO PEDRA	 *PELDAÑO GRADONE				 *ÁNGULO GRADONE				 *PELDAÑO ROMO RANURADO / NO RANURADO				 *ÁNGULO PELDAÑO RANURADO / NO RANURADO			
60,5X60,5 (20mm)	30X60,5	P163	2	17,34	30X60,5	P248	1	8,96	30X60,5	P66	3	23,50	30,5X30,5	P76	5	20,15
61X61 (20mm)	30X61	P154	2	17,56	30X61	P239	1	9,07	30X61	P56	3	25,20	30X30	P65	5	20,25



COMPACTTO PEDRA SEMIPULIDO	 *PELDAÑO GRADONE				 *ÁNGULO GRADONE				 *PELDAÑO ROMO RANURADO				 *ÁNGULO PELDAÑO RANURADO			
FORMATO BASE	FORMATO	CÓDIGO	PZ/CJ	KG/CJ	FORMATO	CÓDIGO	PZ/CJ	KG/CJ	FORMATO	CÓDIGO	PZ/CJ	KG/CJ	FORMATO	CÓDIGO	PZ/CJ	KG/CJ
90X180	30X180	P537	2	33,75	30X30	P467	1	3,11	30X180	P207	3	45,00	30X30	P233	12	30,00
75x150	30X150	P384	2	25,00	30x30	P367	1	2,50	30x150	P123	2	22,40	30x30	P158	12	26,50
120X120	30X120	P398	2	21,60	30x120	P504	1	10,97	30X120	P203	4	34,00	30x30	P232	12	25,00
60X120	30X120	P280	2	21,50	30x120	P390	1	9,73	30X120	P88	4	34,00	30x30	P97	12	25,00
90X90	30X90	P232	2	15,60	30x90	P345	1	8,10	30X90	P103	3	21,00	30X30	P110	12	25,00
45X90	30X90	P188	2	15,00	30x90	P290	1	7,36	30X90	P48	6	21,00	30x30	P55	12	25,00
75X75	30X75	P195	2	12,26	30x75	P274	1	5,85	30X75	P74	6	33,00	30X30	P84	12	26,00
60x60/30x60	30X60	P147	2	8,20	30x60	P220	1	4,07	30X60	P40	6	22,00	30X30	P53	15	28,00

*RODAPIÉ PORCELÁNICO	 DECORSTONE / COMPACTTO PEDRA			
FORMATO BASE	FORMATO	CÓDIGO	PZ/CJ	KG/CJ
75x150	8x150	P82	6	17,94
120x120/60x120/20x120	9x120	P26	10	25,48
90x90/45X90	9x90	P19	11	23,00
75X75	9x75	P16	10	16,50
60x60/30x60	9x60	P10	18	23,70

*RODAPIÉ PORCELANICO	 LUXGLASS / COMPACTTO PEDRA SEMIPULIDO			
FORMATO BASE	FORMATO	CÓDIGO	PZ/CJ	KG/CJ
90x180	9x90	P28	11	21,00
90x90/45X90	9x90	P22	11	21,00
75x150	9x75	P18	10	17,00
75x75	9x75	P15	10	17,00
120x120/60x120/20x120	9x120	P27	10	28,00
60x60/30x60	9x60	P11	18	20,38

PIEZAS ESPECIALES POR TIPOLOGÍA DE PRODUCTO

SPECIAL PIECES BY PRODUCT TYPE / PIÈCES SPÉCIALES PAR TYPOLOGIE DE PRODUIT

COMPACGLASS REC.	 *PELDAÑO GRADONE				 *ÁNGULO GRADONE			
FORMATO BASE	FORMATO	CÓDIGO	PZ/CJ	KG/CJ	FORMATO	CÓDIGO	PZ/CJ	KG/CJ
90X180	30x180	P499	2	33,75	30x30	P429	1	3,11
75x150	30X150	P360	2	25,00	30x30	P343	1	2,50
120X120	30x120	P332	2	21,60	30x120	P492	1	11,00
60X120	30x120	P278	2	21,50	30x120	P382	1	9,75
90X90	30x90	P232	2	15,00	30x90	P327	1	8,10
45X90	30x90	P188	2	15,00	30x90	P284	1	7,36
75X75	30x75	P184	2	12,00	30x75	P274	1	5,85
60X60/30X60	30x60	P135	2	8,50	30x60	P220	1	4,00

- * FABRICACIÓN SOBRE PEDIDO.
- * MADE IN ORDER.
- * FABRICATION SUR DEMANDE.

“Peldaño romo ranurado” y “ángulo peldaño ranurado” no se producen en la tipología de producto: leviglass/compacglass/luxglass

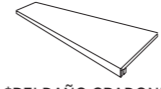

“Peldaño romo ranurado” and “ángulo peldaño ranurado” are not available in the product typology: leviglass/compacglass/luxglass

*Peldaño romo ranurado” et “ángulo peldaño ranurado” ne sont pas disponibles dans la typologie des produits: leviglass/compacglass/luxglass

Realizamos el ranurado a todos los peldaños no especiales, a excepción de los modelos que cuentan con una superficie con relieve.

All non-special step tiles come with grooves unless the tread has a relief texture that prevents this from being done.

Nous réalisons le rainurage sur toutes les marches non spéciales, à l'exception de celles disposant d'une base avec un relief empêchant de le réaliser.

LEVI GLASS/LUXGLASS	 *PELDAÑO GRADONE				 *ÁNGULO GRADONE			
FORMATO BASE	FORMATO	CÓDIGO	PZ/CJ	KG/CJ	FORMATO	CÓDIGO	PZ/CJ	KG/CJ
90X180	30X180	P537	2	33,75	30X30	P467	1	3,11
75x150	30X150	P384	2	25,00	30x30	P367	1	2,50
120X120	30X120	P398	2	21,60	30x120	P504	1	10,97
60X120	30X120	P280	2	21,50	30x120	P390	1	9,73
90X90	30X90	P232	2	15,60	30x90	P345	1	8,10
45X90	30X90	P188	2	15,00	30x90	P290	1	7,36
75X75	30X75	P195	2	12,26	30x75	P274	1	5,85
60x60/30x60	30X60	P147	2	8,20	30x60	P220	1	4,07

Realizamos peldaños especiales, rodapiés romos para todos los productos detallados en la tabla, a excepción de los modelos que cuentan con una superficie con relieve.


We produce special step pieces, skirting for all the products listed in the table except for models with a relief surface.

Nous réalisons des marches spéciales, plinthe pour tous les produits détaillés dans le tableau, à l'exception des modèles qui présentent une surface en relief.

No realizamos rodapiés en acabado ADZ / Contac Grip.

We do not perform skirting boards in ADZ / Contac Grip finish

Nous n'effectuons pas de plinthes en finition ADZ / Contac Grip.

*RODAPIÉ PORCELÁNICO	 COMPACGLASS REC.			
FORMATO BASE	FORMATO	CÓDIGO	PZ/CJ	KG/CJ
75x150	8x150	P82	6	17,94
120x120/60x120/20x120	9x120	P26	10	25,48
90x90/45X90	9x90	P19	11	23,00
75X75	9x75	P16	10	16,50
60x60/30x60	9x60	P10	18	23,70


*RODAPIÉ DECORADO	 LEVI GLASS / CR.LUX			
FORMATO BASE	FORMATO	CÓDIGO	PZ/CJ	KG/CJ
90x180	9x90	P31	11	21,00
90x90/45X90	9x90	P27	11	21,00
75x150	9x75	P23	10	16,50
75x75	9x75	P19	10	17,00
120x120/60x120/20x120	9x120	P30	10	25,48
60x60/30x60	9x60	P13	18	20,38

TABLA DE UTILIDADES TÉCNICAS

TABLE OF TECHNICAL UTILITIES / TABLEAU DES UTILITÉS TECHNIQUES

DIN 51130

Ángulo crítico de deslizamiento (Rampa)
Critical slip angle (Ramp)
Angle de glissement critique (Rampe)

R9	pág.
CADMIAE DECORSTONE	272
GRANSASSO	108
KONCEPT	278
SLATE	284
WOOD	294

R10	pág.
ARDESIA	28
ARGILE	34
BELGIO	52
CELLINI M. COMPACGLASS	70
CROMAT	76
KONCEPT ADZ	278
LINCOLN M. COMPACGLASS	120
MANAOS	186
MONTPELLIER	198
STONE	290
TORANO M. COMPACGLASS	248
WELLS M. DECORSTONE	254

R11	pág.
BELGIO 20MM	56

UNE 41901 EX

Resistencia al deslizamiento (Péndulo)
Slip resistance (Pendulum)
Résistance au glissement (Pendule)

CLASE 1	pág.
ARDESIA	28
ARGILE	34
CADMIAE DECORSTONE	272
CROMAT	76
CROMAT SEMIPULIDO	76
DECO	82
GRANSASSO	108
KONCEPT	278
KONCEPT SEMIPULIDO	278
MANAOS	186
MONTPELLIER	198
SENESI	100
SLATE	284
STONE	290
WELLS M. DECORSTONE	254
WOOD	294

CLASE 2	pág.
BELGIO	52

CLASE 3	pág.
BELGIO 20MM	56
CELLINI M. COMPACGLASS	70
MOLEANOS	192
TORANO M. COMPACGLASS	248
KONCEPT ADZ	278

DIN 51097

Ángulo crítico deslizamiento.
Zonas húmedas de andar descalzo
Critical slip angle. Barefoot wetted areas
Angle de glissement critique.
Zones mouillées pieds nus

B	pág.
WELLS M. DECORSTONE	254

C	pág.
ARGILE	34
BELGIO 20MM	56
MONTPELLIER	198

ANSI A326.3

Coefficiente de fricción dinámico (DCOF) de pavimentos rígidos
Dynamic coefficient of friction (DCOF) of rigid pavements
Coefficient de frottement dynamique (DCOF) des chaussées rigides

DCOF >0.42	pág.
CELLINI M. COMPACGLASS	70
LINCOLN M. COMPACGLASS	120
TORANO M. COMPACGLASS	248

(PTV) DRY

Clasificación según los valores de los ensayos del péndulo (seco)
Classification according to pendulum test values (dry)
Classification selon les valeurs du test du pendule (sec)

LOW	pág.
AMARNA LEVIGLASS	18
APULIA LEVIGLASS	24
ARDESIA	28
ARNO	40
BADAB	46
BELGIO	52
BELGIO 20MM	56
BRACCIANO	64
CADMIAE DECORSTONE	272
CELLINI LEVIGLASS	70
CROMAT	76
CROMAT SEMIPULIDO	76
DECO	82
DESERT	92
EMPOLI	98
GRANSASSO	108
ILLUSION	114
KONCEPT	278
KONCEPT ADZ	278
KONCEPT SEMIPULIDO	278
LINCOLN LEVIGLASS	120
MANAOS	186
NEBULA	204
NIRO LEVIGLASS	210
NOOR WHITE LEVIGLASS	176
PIAVE LEVIGLASS	220
PISA	226
SANTORO	234
SARDONYX	238
SCANDIC	244
SENESI	100
SLATE	284
STONE	290
TORANO LEVIGLASS	248
WELLS LEVIGLASS	254
WHITEHALL	260
WOOD	294
ZAGREB	266

(PTV) WET

Clasificación según los valores de los ensayos del péndulo (mojado)
Classification according to pendulum test values (wet)
Classification selon les valeurs du test du pendule (humide)

LOW	pág.
BELGIO	52
BELGIO 20MM	56
CROMAT	76
KONCEPT	278
KONCEPT ADZ	278
KONCEPT SEMIPULIDO	278
SENESI	100

MOD	pág.
ARDESIA	28
CADMIAE DECORSTONE	272
CROMAT SEMIPULIDO	76
DECO	82
GRANSASSO	108
MANAOS	186
SLATE	284
STONE	290
WOOD	294

HIGH	pág.
AMARNA LEVIGLASS	18
APULIA	24
ARNO	40
BADAB	46
BRACCIANO	64
CELLINI LEVIGLASS	70
DESERT	92
EMPOLI	98
ILLUSION	114
LINCOLN LEVIGLASS	120
NEBULA	204
NIRO LEVIGLASS	210
NOOR WHITE LEVIGLASS	176
PIAVE LEVIGLASS	220
PISA	226
SANTORO	234
SARDONYX	238
SCANDIC	244
TORANO LEVIGLASS	248
WELLS LEVIGLASS	254
WHITEHALL	260
ZAGREB	266











Resumen de características a efectos de facilitar su búsqueda, sin perjuicio de que haya productos que cumplan alguna característica, que por error no estén incluidos.
Summary of characteristics for the purpose of facilitating your search, without prejudice to the fact that there may be products that meet some characteristics, which by mistake are not included.
Résumé des caractéristiques dans le but de faciliter votre recherche, sans préjudice du fait qu'il peut y avoir des produits répondant à certaines caractéristiques, qui par erreur ne sont pas inclus.

CARACTERÍSTICAS TÉCNICAS

TECHNICAL FEATURES / CARACTÉRISTIQUES TECHNIQUES

COMPACGLASS

CARACTERÍSTICAS TÉCNICAS GRES PORCELÁNICO ESMALTADO
TECHNICAL FEATURES GLAZED PORCELAIN TILES
CARACTÉRISTIQUES TECHNIQUES GRÈS CÉRAME ÉMAILLÉ

	GRUPO BIa (GL) Absorción de agua < 0,5% GROUP BIa (GL) Water absorption < 0,5% GROUPE BIa (GL) Absorption d'eau < 0,5%	NORMAS DE ENSAYO STANDARD NORMES D'ESSAI	VALORES PRESCRITOS NORMA EN 14411 VALUE REQUIRED BY EN 14411 STANDARD VALEURS PRESCRITES NORME EN 14411	VALOR MEDIO AVERAGE VALUE VALEUR MOYENNE
	Características dimensionales Dimensional features Caractéristiques dimensionnelles	ISO 10545-2		Cumple la norma Conforms to standard Satisfait à la norme
	Absorción de agua Water absorption Absorption d'eau	ISO 10545-3	< 0,5%	0,1%
	Resistencia a la flexión Modulus of rupture Résistance à la flexion	Fuerza de rotura Breaking strength Force de rupture	ISO 10545-4	> 35 N/mm ² > 1300 N 35 - 45 N/mm ² 1600-2400 N
	Resistencia a la abrasión superficial Resistance to surface abrasion Résistance à l'abrasion de surface	ISO 10545-7	Clase indicada por el fabricante Abrasion class indicated by the manufacturer Classe indiquée par le fabricant	Según Modelos According to models Selon modèles
	Dilatación térmica lineal Linear thermal expansion Dilatation thermique linéaire	ISO 10545-8	Método de ensayo disponible Test method available Méthode d'essai disponible	<7,0 x 10 ⁻⁶ °C ⁻¹
	Resistencia al choque térmico Thermal shock resistance Résistance au choc thermique	ISO 10545-9	Método de ensayo disponible Test method available Méthode d'essai disponible	Resiste Resists Résiste
	Resistencia al cuarteo Crazing resistance Résistance au tressaillage	ISO 10545-11	Exigida Required Exigée	Resiste Resists Résiste
	Resistencia a la helada Frost resistance Résistance au gel	ISO 10545-12	Método de ensayo disponible Test method available	Resiste Resists Résiste
	Resistencia química Chemical resistance Résistance chimique	Ácidos y bases Acids and bases Acides et bases Productos de limpieza y reactivos de piscinas Cleaning products and pool reactive agents Produits de nettoyage et réactifs de piscines	ISO 10545-13	Método de ensayo disponible Test method available Méthode d'essai disponible Mínimo GB Minimum GB Clase GA Class GA
	Resistencia a las manchas Resistance to stains Résistance aux taches	ISO 10545-14	Mínimo clase 3 Minimum class 3 Minimum classe 3	Cumple la norma Conforms to standard Satisfait à la norme



Fachadas Edificios /
Façade













Residenciales /
Residential

CARACTERÍSTICAS TÉCNICAS

TECHNICAL FEATURES / CARACTÉRISTIQUES TECHNIQUES

DECORSTONE

CARACTERÍSTICAS TÉCNICAS GRES PORCELÁNICO ESMALTADO
TECHNICAL FEATURES GLAZED PORCELAIN TILES
CARACTÉRISTIQUES TECHNIQUES GRÈS CÉRAME ÉMAILLÉ

	GRUPO BIa (GL) Absorción de agua < 0,5% GROUP BIa (GL) Water absorption < 0,5% GROUPE BIa (GL) Absorption d'eau < 0,5%	NORMAS DE ENSAYO STANDARD NORMES D'ESSAI	VALORES PRESCRITOS NORMA EN 14411 VALUE REQUIRED BY EN 14411 STANDARD VALEURS PRESCRITES NORME EN 14411	VALOR MEDIO AVERAGE VALUE VALEUR MOYENNE
	Características dimensionales Dimensional features Caractéristiques dimensionnelles	ISO 10545-2		Cumple la norma Conforms to standard Satisfait à la norme
	Absorción de agua Water absorption Absorption d'eau	ISO 10545-3	< 0,5%	0,1%
	Resistencia a la flexión Modulus of rupture Résistance à la flexion	Fuerza de rotura Breaking strength Force de rupture	ISO 10545-4	> 35 N/mm ² > 1300 N 35 - 45 N/mm ² 1600-2400 N
	Resistencia a la abrasión profunda (mm ³) Resistance to deep abrasion (mm ³) Résistance à l'abrasion profonde (mm ³)	ISO 10545-6	Máx. 175 mm ³	110 - 130 mm ³
	Dilatación térmica lineal Linear thermal expansion Dilatation thermique linéaire	ISO 10545-8	Método de ensayo disponible Test method available Méthode d'essai disponible	<7,0 x 10 ⁻⁶ °C ⁻¹
	Resistencia al choque térmico Thermal shock resistance Résistance au choc thermique	ISO 10545-9	Método de ensayo disponible Test method available Méthode d'essai disponible	Resiste Resists Résiste
	Resistencia a la helada Frost resistance Résistance au gel	ISO 10545-12	Método de ensayo disponible Test method available Méthode d'essai disponible	Resiste Resists Résiste
	Resistencia química Chemical resistance Résistance chimique	Ácidos y bases Acids and bases Acides et bases Productos de limpieza y reactivos de piscinas Cleaning products and pool reactive agents Produits de nettoyage et réactifs de piscines	ISO 10545-13	Método de ensayo disponible Test method available Test method available Mínimo UB Minimum UB Minimum UB
	Resistencia a las manchas Resistance to stains Résistance aux taches	ISO 10545-14	Mínimo clase 3 Minimum class 3 Minimum classe 3	Cumple la norma Conforms to standard Satisfait à la norme
	Resistencia al deslizamiento Slip Resistance Résistance au glissement	DIN 51130 DIN 51097 UNE 41901 EX ANSI A326.3		Según Modelos According to models Selon modèles



Residenciales /
Residential













Fachadas Edificios /
Façade

CARACTERÍSTICAS TÉCNICAS

TECHNICAL FEATURES / CARACTÉRISTIQUES TECHNIQUES

COMPACTTO PEDRA
CARACTERÍSTICAS TÉCNICAS GRES PORCELÁNICO
TECHNICAL FEATURES PORCELAIN TILES
CARACTÉRISTIQUES TECHNIQUES GRÈS CÉRAME

	GRUPO BIa (UGL) Absorción de agua < 0,5% GROUP BIa (UGL) Water absorption < 0,5% GROUPE BIa (UGL) Absorption d'eau < 0,5%	NORMAS DE ENSAYO STANDARD NORMES D'ESSAI	VALORES PRESCRITOS NORMA EN 14411 VALUE REQUIRED BY EN 14411 STANDARD VALEURS PRESCRITES NORME EN 14411	VALOR MEDIO AVERAGE VALUE VALEUR MOYENNE	
	Características dimensionales Dimensional features Caractéristiques dimensionnelles	ISO 10545-2		Cumple la norma Conforms to standard Satisfait à la norme	
	Absorción de agua Water absorption Absorption d'eau	ISO 10545-3	< 0,5%	0,1%	
	Resistencia a la flexión Modulus of rupture Résistance à la flexion	Fuerza de rotura Breaking strength Force de rupture	ISO 10545-4	> 35 N/mm ² > 1300 N	35 - 45 N/mm ² 1600-2400 N
	Resistencia a la abrasión profunda (mm ³) Resistance to deep abrasion (mm ³) Résistance à l'abrasion profonde (mm ³)	ISO 10545-6	Máx. 175 mm ³	110 - 130 mm ³	
	Dilatación térmica lineal Linear thermal expansion Dilatation thermique linéaire	ISO 10545-8	Método de ensayo disponible Test method available Méthode d'essai disponible	<7,0 x 10 ⁻⁶ °C ⁻¹	
	Resistencia al choque térmico Thermal shock resistance Résistance au choc thermique	ISO 10545-9	Método de ensayo disponible Test method available Méthode d'essai disponible	Resiste Resists Résiste	
	Resistencia a la helada Frost resistance Résistance au gel	ISO 10545-12	Método de ensayo disponible Test method available Méthode d'essai disponible	Resiste Resists Résiste	
	Resistencia química Chemical resistance Résistance chimique	Ácidos y bases Acids and bases Acides et bases Productos de limpieza y reactivos de piscinas Cleaning products and pool reactive agents Produits de nettoyage et réactifs de piscines réactifs de piscines	ISO 10545-13	Método de ensayo disponible Test method available Test method available Mínimo UB Minimum UB Minimum UB	Cumple la norma Conforms to standard Satisfait à la norme Clase UA Class UA Class UA
	Resistencia a las manchas Resistance to stains Résistance aux taches	ISO 10545-14	Mínimo clase 3 Minimum class 3 Minimum classe 3	Cumple la norma Conforms to standard Satisfait à la norme	
	Resistencia al deslizamiento Slip Resistance Résistance au glissement	DIN 51130 UNE 41901 EX ANSI A326.3		Según Modelos According to models Selon modèles	



Fachadas Edificios /
Façade



Residenciales /
Residential



Oficinas/
Offices



Hoteles/
Hotels



Fachadas Edificios /
Façade



Industrias/
Industries



Supermercados/
Supermarkets



Escuelas/
Schools



Hospitales/
Hospitals



Estaciones/
Train Stations



Restaurantes/
Restaurants



Almacenes/
Stores



Áreas Deportivas/
Sports Areas



Parques/
Parks



RECOMENDACIONES PARA LA LIMPIEZA DE DECORADOS Y PIEZAS ESPECIALES

Debido a las características de los metales utilizados en la confección de estos productos es suficiente utilizar una bayeta húmeda y jabón líquido neutro. Si la pieza llevara protección no quitarla hasta que el producto este colocado y limpio. No se atenderán reclamaciones una vez colocado el producto.

RECOMMENDATIONS FOR THE CLEANING OF DECORATIVE AND SPECIAL PIECES

Due to the characteristics of the metals used in the production of these pieces, only a damp cloth and neutral liquid soap are required to clean them. Any protective material should be left on the piece until it is fitted and clean. Complaints will not be considered once the product has been fitted.

RECOMMANDATIONS CONCERNANT LE NETTOYAGE DES DECORS ET PIECES SPECIALES

Dues aux caractéristiques des métaux utilisés lors de la confection de ses produits, il est suffisant d'utiliser une éponge humide et du savon neutre. Dans le cas où la pièce porterait une protection, ne pas l'enlever jusqu'à ce que le produit soit posé et nettoyé. Aucune réclamation ne sera acceptée une fois le produit Pamesa posé.

PAMESA CERÁMICA COMPACTTO, S.L.U. Aplica una política de continuo desarrollo de sus productos y se reserva el derecho a realizar cambios en los productos, colores, especificaciones técnicas, packings y códigos sin previo aviso.

PAMESA CERÁMICA COMPACTTO, S.L.U. Ha realizado un esfuerzo considerable para que toda la información sea adecuada en el momento de la publicación del catálogo.

A causa de las limitaciones del proceso de impresión los colores reproducidos pueden sufrir ligeras variaciones con respecto al producto original.

PAMESA CERÁMICA COMPACTTO, S.L.U. Informa que este catálogo tiene validez a nivel informativo y por tanto no se hace responsable de los posibles errores de impresión; reservándose el derecho de realizar modificaciones sin necesidad de preaviso.

PAMESA CERÁMICA COMPACTTO, S.L.U. operates a policy of continuous development and reserves the right to make changes to its products, colours, engineering specifications, packaging and codes without prior notice.

PAMESA CERÁMICA COMPACTTO, S.L.U. has taken every effort to ensure that the information contained in the catalogue is correct at the time of publication. Due to the limitations of the printing process, the colours reproduced may vary slightly from the original product.

PAMESA CERÁMICA COMPACTTO, S.L.U. advises that this catalogue is only valid for information purposes and therefore does not accept responsibility for any possible printing errors.

PAMESA CERÁMICA COMPACTTO, S.L.U. Applique une politique de développement continu de ses produits et se réserve le droit de réaliser des changements, que ce soit de produits, couleurs, spécifications techniques, paquetages et codifications et cela sans en aviser préalablement l'acheteur.

PAMESA CERÁMICA COMPACTTO, S.L.U. A réalisé un effort considérable pour que toute l'information donnée soit adéquate au moment de la publication du catalogue. Dues aux limitations du processus d'impression, les couleurs reproduites peuvent souffrir de légères variations avec le produit original.

PAMESA CERÁMICA COMPACTTO, S.L.U. Vous informe que les informations de ce catalogue sont données à titre informatif et qu'elle n'est pas responsable des possibles erreurs d'impression. De plus, elle se réserve le droit de modifier les informations sans préavis.



MÉTODOS DE CORTE

CUTTING METHODS
MÉTHODES DE COUPE:
<https://vimeo.com/388940194>



COLOCACIÓN DE GRANDES FORMATOS

LYING LARGE FORMAT TILES
POSE DE GRANDS FORMATS:
<https://vimeo.com/377261681>



PAMESA CERÁMICA COMPACTO, S.L.U.
Calle Pina de Montalgrao, 2
(Carretera Villarreal-Onda Km 2,7)
12540 Vila-Real , Castellón
Tel: + 34 964 50 75 00
comercial@pamesa.com
www.pamesa.com

1972 50 2022
aniversario
PAMESA
cerámica

www.pamesa.com